

**LEI MUNICIPAL Nº 487 DE 04 DE OUTUBRO DE 2021.**

**PLANO PLURIABUAL**

DISPÕE SOBRE O PLANO PLURIANUAL DO MUNICÍPIO DE APARECIDA, ESTADO DA PARAIBA PARA O QUADRIÊNIO DE 2022 A 2025 E DÁ OUTRAS PROVIDÊNCIAS.

**O Prefeito Municipal de Aparecida, Estado da Paraíba,** faz saber a todos os habitantes do Município, que a Câmara Municipal aprovou e ela sanciona a seguinte:

Art. 1º - O Plano Plurianual da Administração Pública Municipal de Aparecida para o quadriênio de 2022 a 2025 contemplará as despesas de capital e outras delas decorrentes, e para as relativas aos programas de duração continuada, em conformidade com os Anexos integrantes desta lei.

Paragrafo Único - Integram esta Lei os Anexos abaixo discriminados

- I – Demonstrativo dos Programas Finalísticos;
- II – Resumo dos Programas Finalísticos por Macroobjetivo;
- III - Resumo das Ações por Funções e Subfunções;
- IV – Classificação dos Programas por Macroobjetivo;
- V – Resumo dos Programas e Ações por Funções e Subfunções

Art. 2º - Os programas finalísticos de governo, como instrumentos de organização dos projetos e atividades, no âmbito da execução orçamentaria da Administração Pública Municipal.

§ 1º - Os valores consignados a cada programa no PPA 2022 a 2025 são referenciais e não constituem limites à programação das despesas expressas nas leis orçamentarias e seus créditos adicionais.

§ 2º - Para fins desta Lei considera-se:



**I - Programa** - o instrumento de organização da ação governamental visando o alcance dos objetivos pretendidos;

**II - Objetivos** - os resultados que se pretende alcançar com a realização das ações de governo;

**III - Público Alvo** - população, órgão, setor, comunidade, sociedade a que se destina o programa;

**IV - Projeto/Atividade ou Operações Especiais** - a especificação da natureza da ação que se pretende realizar;

**V - Ações** - O conjunto de procedimentos e trabalhos governamentais com vistas à execução do programa;

**VI - Produto** - a designação que se deve dar aos bens e serviços produzidos em cada ação governamental na execução do programa;

**VII - Unidade de Medida** - a designação que se deve dar à quantificação do produto que se espera obter;

**VIII - Metas** - os objetivos quantitativos em termos de produtos e resultados a alcançar;

Art. 3º - As metas da Administração constituídas por Projetos e Atividades ou Operações Especiais para o quadriênio 2022 a 2025, consolidadas por programas por Órgãos e Unidades Orçamentárias integrante desta Lei.

Art. 4º - As Metas Físicas, Produto, Unidade de Medida, Posição em 2021 e Desejado ao Final por Ações em cada Programa, são aquelas demonstradas nas Informações por Programas, integrante desta Lei.

Art. 5º - Os valores dos Anexos integrantes desta Lei estão orçados a preços correntes, com a projeção da inflação ao ano.

Art. 6º - As alterações na programação deste Plano Plurianual, poderão ser promovidas mediante Lei específica votada na Câmara Municipal.

Parágrafo Único - anualmente o Executivo Municipal poderá enviar à Câmara Municipal, solicitação para a adequação do Plano Plurianual à Lei de Diretrizes Orçamentárias - LDO e à Lei Orçamentária Anual - LOA.

Art. 7º - O Poder Executivo Municipal poderá aumentar ou diminuir as metas físicas estabelecidas, a fim de compatibilizar a despesa orçada com a receita estimada em cada exercício, de forma a assegurar o permanente equilíbrio das contas públicas.



Art. 8º - As prioridades da Administração Municipal em cada exercício serão expressas na Lei de Diretrizes Orçamentárias e extraídas dos Anexos desta Lei.

Art. 9º - Nenhum investimento cuja execução ultrapasse um exercício financeiro, poderá, ser iniciado sem prévia inclusão no Plano Plurianual, ou sem lei que autorize sua inclusão.

Art. 10 - Esta lei entrará em vigor na data de sua publicação.

Art. 11 - Revogam-se as disposições em contrário.

Gabinete do prefeito municipal de Aparecida- PB, 04 de outubro de 2021.

  
**JOÃO RABELO DE SÁ NETO**  
Prefeito Constitucional



# Prefeitura Municipal de Aparecida

Secretaria de Finanças

Departamento de Contabilidade - PPA-Plano Plurianual - 2022 à 2025 - R\$ 1,00

Anexo I - Despesas por Função - Total do PPA

Função	Valor (2022)	Valor (2023)	Valor (2024)	Valor (2025)	Total
01 Legislativa	952.992,00	983.964,00	1.013.485,00	1.043.887,00	3.994.328,00
04 Administração	2.025.076,00	2.089.902,00	2.153.616,00	2.218.180,00	8.486.774,00
06 Segurança Pública	3.105,00	3.207,00	3.303,00	3.402,00	13.017,00
08 Assistência Social	1.123.049,00	1.159.565,00	1.194.340,00	1.230.170,00	4.707.124,00
10 Saúde	5.726.152,00	5.912.279,00	6.089.641,00	6.272.322,00	24.000.394,00
12 Educação	7.315.911,00	7.553.700,00	7.780.291,00	8.013.711,00	30.663.613,00
13 Cultura	223.154,00	230.413,00	237.326,00	244.443,00	935.336,00
15 Urbanismo	2.563.312,00	2.646.620,00	2.726.016,00	2.807.799,00	10.743.747,00
16 Habitação	518.535,00	535.388,00	551.449,00	567.993,00	2.173.365,00
17 Saneamento	1.287.152,00	1.328.989,00	1.368.893,00	1.409.922,00	5.394.956,00
18 Gestão Ambiental	10.351,00	10.691,00	11.011,00	11.340,00	43.393,00
20 Agricultura	1.069.677,00	1.104.450,00	1.137.579,00	1.171.706,00	4.483.412,00
24 Comunicação	14.491,00	14.962,00	15.412,00	15.873,00	60.738,00
25 Energia	115.920,00	119.687,00	123.277,00	126.975,00	485.859,00
26 Transporte	1.054.876,00	1.089.163,00	1.121.833,00	1.155.493,00	4.421.365,00
27 Desporto e Lazer	144.900,00	149.609,00	154.097,00	158.722,00	607.328,00
28 Encargos Especiais	186.300,00	192.355,00	198.125,00	204.069,00	780.849,00
99 Reserva de Contingência	372.600,00	384.710,00	396.251,00	408.138,00	1.561.699,00
<b>Total Geral:</b>	<b>24.707.553,00</b>	<b>25.509.654,00</b>	<b>26.275.945,00</b>	<b>27.064.145,00</b>	<b>103.557.297,00</b>

SERPRO

Assinado digitalmente por:

MARCOS JOSE DE OLIVEIRA

Sua autenticidade pode ser confirmada no endereço :  
<<http://www.serpro.gov.br/assinador-digital>>

MARCOS JOSE DE OLIVEIRA  
Contador CRC/PB 5493

ANTONIONE PONTES  
ABRANTES  
Secretario de Finanças

JOÃO RABELO DE SÁ NETO  
Prefeito




# Prefeitura Municipal de Aparecida

Secretaria de Finanças

Departamento de Contabilidade - PPA-Plano Plurianual - 2022 à 2025 - R\$ 1,00


Anexo II - Despesas por SubFunção - Total do PPA

SubFunção	Valor (2022)	Valor (2023)	Valor (2024)	Valor (2025)	Total
031 Ação Legislativa	952.992,00	983.964,00	1.013.485,00	1.043.887,00	3.994.328,00
122 Administração Geral	4.774.186,00	4.929.354,00	5.077.232,00	5.229.552,00	20.010.324,00
123 Administração Financeira	221.490,00	227.703,00	235.548,00	242.571,00	927.312,00
128 Formação de Recursos Humanos	51.250,00	52.918,00	54.507,00	56.139,00	214.814,00
181 Policiamento	3.105,00	3.207,00	3.303,00	3.402,00	13.017,00
241 Assistência ao Idoso	20.700,00	21.375,00	22.015,00	22.676,00	86.766,00
243 Assistência à Criança a ao Adolescente	224.078,00	231.360,00	238.299,00	245.450,00	939.187,00
244 Assistência Comunitária	521.019,00	537.964,00	554.096,00	570.718,00	2.183.797,00
301 Atenção Básica	3.269.657,00	3.375.934,00	3.477.206,00	3.581.518,00	13.704.315,00
302 Assistência Hospitalar e Ambulatorial	409.074,00	422.377,00	435.043,00	448.095,00	1.714.589,00
303 Suporte Profilático e Terapêutico	225.631,00	232.967,00	239.956,00	247.152,00	945.706,00
304 Vigilância Sanitária	100.915,00	104.196,00	107.323,00	110.540,00	422.974,00
305 Vigilância Epidemiológica	238.362,00	246.109,00	253.493,00	261.096,00	999.060,00
361 Ensino Fundamental	5.575.907,00	5.757.129,00	5.929.835,00	6.107.742,00	23.370.613,00
362 Ensino Médio	17.233,00	17.793,00	18.326,00	18.875,00	72.227,00
364 Ensino Superior	5.175,00	5.343,00	5.503,00	5.669,00	21.690,00
365 Educação Infantil	1.163.859,00	1.201.691,00	1.237.734,00	1.274.872,00	4.878.156,00
366 Educação de Jovens e Adultos	241.157,00	249.001,00	256.470,00	264.162,00	1.010.790,00
367 Educação Especial	62.103,00	64.123,00	66.046,00	68.024,00	260.296,00
391 Pat. Histórico, Artístico e Arqueológico	5.175,00	5.345,00	5.505,00	5.670,00	21.695,00
392 Difusão Cultural	48.132,00	49.701,00	51.191,00	52.726,00	201.750,00
451 Infra-Estrutura Urbana	1.021.546,00	1.054.745,00	1.086.386,00	1.118.980,00	4.281.657,00
452 Serviços Urbanos	1.413.426,00	1.459.363,00	1.503.144,00	1.548.238,00	5.924.171,00
482 Habitação Urbana	518.535,00	535.388,00	551.449,00	567.993,00	2.173.365,00
511 Saneamento Básico Rural	366.390,00	378.299,00	389.647,00	401.337,00	1.535.673,00
512 Saneamento Básico Urbano	920.762,00	950.690,00	979.246,00	1.008.585,00	3.859.283,00
541 Preservação e Conservação Ambiental	5.175,00	5.345,00	5.505,00	5.670,00	21.695,00
542 Controle Ambiental	5.176,00	5.346,00	5.506,00	5.670,00	21.698,00
544 Recursos Hídricos	10.869,00	11.222,00	11.558,00	11.906,00	45.555,00
606 Extensão Rural	414.001,00	427.457,00	440.280,00	453.488,00	1.735.226,00
608 Promoção da Produção Agropecuária	76.591,00	79.084,00	81.456,00	83.898,00	321.029,00
722 Telecomunicações	14.491,00	14.962,00	15.412,00	15.873,00	60.738,00
751 Conservação de Energia	115.920,00	119.687,00	123.277,00	126.975,00	485.859,00
782 Transporte Rodoviário	989.671,00	1.021.838,00	1.052.490,00	1.084.067,00	4.148.066,00
812 Desporto Comunitário	144.900,00	149.609,00	154.097,00	158.722,00	607.328,00
843 Serviço da Dívida Interna	186.300,00	192.355,00	198.125,00	204.069,00	780.849,00
999 Reserva de Contingência	372.600,00	384.710,00	396.251,00	408.138,00	1.561.699,00
<b>Total Geral:</b>	<b>24.707.553,00</b>	<b>25.509.654,00</b>	<b>26.275.945,00</b>	<b>27.064.145,00</b>	<b>103.557.297,00</b>

 **SERPRO**  
Assinado digitalmente por:  
MARCOS JOSE DE OLIVEIRA  
Sua autenticidade pode ser confirmada no endereço :  
<<http://www.serpro.gov.br/assinador-digital>>

MARCOS JOSE DE OLIVEIRA  
Contador CRC/PB 5493

ANTONIONE PONTES  
ABRANTES  
Secretario de Finanças

  
JOÃO RABELO DE SA NETO  
Prefeito



# Prefeitura Municipal de Aparecida

Secretaria de Finanças

Departamento de Contabilidade - PPA-Plano Plurianual - 2022 à 2025 - R\$ 1,00

Anexo III - Despesas Segundo as Fontes de Recursos

Fonte de Recursos	Valor (2022)	Valor (2023)	Valor (2024)	Valor (2025)	Total
<b>0-Própria</b>	<b>24.707.553,00</b>	<b>25.509.654,00</b>	<b>26.275.945,00</b>	<b>27.064.145,00</b>	<b>103.557.297,00</b>
15001000 Recursos Livres (Ordinário)	7.464.922,00	7.706.574,00	7.938.818,00	8.176.892,00	31.287.206,00
15001001 Recursos não Vinculados de Impostos - MDE	1.121.355,00	1.157.803,00	1.192.528,00	1.228.313,00	4.699.999,00
15001002 Recursos não Vinculados de Impostos - Saúde	1.865.597,00	1.926.242,00	1.984.025,00	2.043.542,00	7.819.406,00
15401030 Transferências do FUNDEB - Impostos e Transferências de Impostos - 30%	931.856,00	962.148,00	991.006,00	1.020.742,00	3.905.752,00
15401070 Transferências do FUNDEB - Impostos e Transferências de Impostos - 70%	3.896.128,00	4.022.750,00	4.143.433,00	4.267.736,00	16.330.047,00
15411030 Transferências do FUNDEB - Complementação da União - VAAF - 30%	139.518,00	144.053,00	148.374,00	152.826,00	584.771,00
15411070 Transferências do FUNDEB - Complementação da União - VAAF - 70%	209.277,00	216.079,00	222.561,00	229.238,00	877.155,00
15500000 Transferência do Salário- Educação	117.111,00	120.916,00	124.545,00	128.280,00	490.852,00
15510000 Transferências de Recursos do FNDE referentes ao Programa Dinheiro Direto na Escola (PDDE)	5.279,00	5.452,00	5.615,00	5.784,00	22.130,00
15520000 Transferências de Recursos do FNDE referentes ao Programa Nacional de Alimentação Escolar (PNAE)	178.177,00	183.968,00	189.487,00	195.171,00	746.803,00
15530000 Transferências de Recursos do FNDE Referentes ao Programa Nacional de Apoio ao Transporte Escolar (PNATE)	72.607,00	74.971,00	77.219,00	79.534,00	304.331,00
15690000 Outras Transferências de Recursos do FNDE Controle dos demais recursos originários de transferências do Fundo Nacional do Desenvolvimento da Educação - FNDE.	16.047,00	16.574,00	17.070,00	17.577,00	67.268,00
15750000 Transferências de Convênios e Instrumentos Congêneres vinculados à Educação	388.229,00	400.847,00	412.871,00	425.259,00	1.627.206,00
16000000 Transferências Fundo a Fundo de Recursos do SUS provenientes do Governo Federal - Bloco de Manutenção das Ações e Serviços Públicos de Saúde	3.106.037,00	3.206.998,00	3.303.200,00	3.402.294,00	13.018.529,00
16010000 Transferências Fundo a Fundo de Recursos do SUS provenientes do Governo Federal - Bloco de Estruturação da Rede de Serviços Públicos de Saúde	394.335,00	407.152,00	419.366,00	431.949,00	1.652.802,00
16210000 Transferências Fundo a Fundo de Recursos do SUS provenientes do Governo Estadual	29.500,00	30.457,00	31.375,00	32.313,00	123.645,00
16360000 Transferências de Convênios e Instrumentos Congêneres vinculados à Saúde	227.700,00	235.100,00	242.153,00	249.418,00	954.371,00
16600000 Transferência de Recursos do Fundo Nacional de Assistência Social - FNAS	403.020,00	416.130,00	428.603,00	441.465,00	1.689.218,00
17000000 Outras Transferências de Convênios ou Instrumentos Congêneres da União	3.882.727,00	4.008.919,00	4.129.181,00	4.253.061,00	16.273.888,00
17490000 Outras vinculações de transferências	128.340,00	132.512,00	136.486,00	140.581,00	537.919,00
17500000 Recursos da Contribuição de Intervenção no Domínio Econômico - CIDE	10.766,00	11.116,00	11.449,00	11.792,00	45.123,00
17550000 Recursos de Alienação de Bens/Ativos - Administração Direta	119.025,00	122.893,00	126.580,00	130.378,00	498.876,00
<b>Total Geral:</b>	<b>24.707.553,00</b>	<b>25.509.654,00</b>	<b>26.275.945,00</b>	<b>27.064.145,00</b>	<b>103.557.297,00</b>

SERPRO

Assinado digitalmente por:

MARCOS JOSE DE OLIVEIRA

Sua autenticidade pode ser confirmada no endereço :  
<<http://www.serpro.gov.br/assinador-digital>>

MARCOS JOSE DE OLIVEIRA  
Contador CRC/PB 5493



# Prefeitura Municipal de Aparecida

Secretaria de Finanças

Departamento de Contabilidade - PPA-Plano Plurianual - 2022 à 2025 - R\$ 1,00

Anexo III - Despesas Segundo as Fontes de Recursos

Fonte de Recursos	Valor (2022)	Valor (2023)	Valor (2024)	Valor (2025)	Total
-------------------	--------------	--------------	--------------	--------------	-------

SERPRO

Assinado digitalmente por:

MARCOS JOSE DE OLIVEIRA

Sua autenticidade pode ser confirmada no endereço :  
<<http://www.serpro.gov.br/assinador-digital>>

ANTONIONE PONTES  
ABRANTES  
Secretario de Finanças

  
JOÃO RABELO DE S. NETO  
Prefeito



# Prefeitura Municipal de Aparecida

Secretaria de Finanças

Departamento de Contabilidade - PPA-Plano Plurianual - 2022 à 2025 - R\$ 1,00

Anexo IV - Despesas por Função e SubFunção Segundo a Categoria Econômica

Função / SubFunção	Valor (2022)	Valor (2023)	Valor (2024)	Valor (2025)	Total
	Corrente Capital Total	Corrente Capital Total	Corrente Capital Total	Corrente Capital Total	Corrente Capital Total Geral
<b>01 Legislativa</b>	<b>934.362,00</b>	<b>964.729,00</b>	<b>993.672,00</b>	<b>1.023.480,00</b>	<b>3.916.243,00</b>
	<b>18.630,00</b>	<b>19.235,00</b>	<b>19.813,00</b>	<b>20.407,00</b>	<b>78.085,00</b>
	<b>952.992,00</b>	<b>983.964,00</b>	<b>1.013.485,00</b>	<b>1.043.887,00</b>	<b>3.994.328,00</b>
031 Ação Legislativa	934.362,00	964.729,00	993.672,00	1.023.480,00	3.916.243,00
	18.630,00	19.235,00	19.813,00	20.407,00	78.085,00
	952.992,00	983.964,00	1.013.485,00	1.043.887,00	3.994.328,00
<b>04 Administração</b>	<b>1.926.389,00</b>	<b>1.988.009,00</b>	<b>2.048.665,00</b>	<b>2.110.080,00</b>	<b>8.073.143,00</b>
	<b>98.687,00</b>	<b>101.893,00</b>	<b>104.951,00</b>	<b>108.100,00</b>	<b>413.631,00</b>
	<b>2.025.076,00</b>	<b>2.089.902,00</b>	<b>2.153.616,00</b>	<b>2.218.180,00</b>	<b>8.486.774,00</b>
122 Administração Geral	1.687.304,00	1.742.140,00	1.794.405,00	1.848.236,00	7.072.085,00
	98.687,00	101.893,00	104.951,00	108.100,00	413.631,00
	1.785.991,00	1.844.033,00	1.899.356,00	1.956.336,00	7.485.716,00
123 Administração Financeira	221.490,00	227.703,00	235.548,00	242.571,00	927.312,00
					0,00
	221.490,00	227.703,00	235.548,00	242.571,00	927.312,00
128 Formação de Recursos Humanos	17.595,00	18.166,00	18.712,00	19.273,00	73.746,00
					0,00
	17.595,00	18.166,00	18.712,00	19.273,00	73.746,00
<b>06 Segurança Pública</b>	<b>3.105,00</b>	<b>3.207,00</b>	<b>3.303,00</b>	<b>3.402,00</b>	<b>13.017,00</b>
	<b>0,00</b>	<b>0,00</b>	<b>0,00</b>	<b>0,00</b>	<b>0,00</b>
	<b>3.105,00</b>	<b>3.207,00</b>	<b>3.303,00</b>	<b>3.402,00</b>	<b>13.017,00</b>
181 Policiamento	3.105,00	3.207,00	3.303,00	3.402,00	13.017,00
					0,00
	3.105,00	3.207,00	3.303,00	3.402,00	13.017,00
<b>08 Assistência Social</b>	<b>1.062.625,00</b>	<b>1.097.177,00</b>	<b>1.130.079,00</b>	<b>1.163.981,00</b>	<b>4.453.862,00</b>
	<b>60.424,00</b>	<b>62.388,00</b>	<b>64.261,00</b>	<b>66.189,00</b>	<b>253.262,00</b>
	<b>1.123.049,00</b>	<b>1.159.565,00</b>	<b>1.194.340,00</b>	<b>1.230.170,00</b>	<b>4.707.124,00</b>
122 Administração Geral	352.265,00	363.717,00	374.626,00	385.863,00	1.476.471,00
	4.987,00	5.149,00	5.304,00	5.463,00	20.903,00
	357.252,00	368.866,00	379.930,00	391.326,00	1.497.374,00
241 Assistência ao Idoso	19.665,00	20.306,00	20.914,00	21.542,00	82.427,00
	1.035,00	1.069,00	1.101,00	1.134,00	4.339,00
	20.700,00	21.375,00	22.015,00	22.676,00	86.766,00
243 Assistência à Criança a ao Adolescente	190.958,00	197.164,00	203.077,00	209.171,00	800.370,00
	33.120,00	34.196,00	35.222,00	36.279,00	138.817,00
	224.078,00	231.360,00	238.299,00	245.450,00	939.187,00
244 Assistência Comunitária	499.737,00	515.990,00	531.462,00	547.405,00	2.094.594,00
	21.282,00	21.974,00	22.634,00	23.313,00	89.203,00
	521.019,00	537.964,00	554.096,00	570.718,00	2.183.797,00



**Prefeitura Municipal de Aparecida**

Secretaria de Finanças

Departamento de Contabilidade - PPA-Plano Plurianual - 2022 à 2025 - R\$ 1,00

Anexo IV - Despesas por Função e SubFunção Segundo a Categoria Econômica

Função / SubFunção	Valor (2022)	Valor (2023)	Valor (2024)	Valor (2025)	Total
	Corrente Capital Total	Corrente Capital Total	Corrente Capital Total	Corrente Capital Total	Corrente Capital Total Geral
<b>10 Saúde</b>	<b>5.005.571,00</b>	<b>5.168.277,00</b>	<b>5.323.318,00</b>	<b>5.483.008,00</b>	<b>20.980.174,00</b>
	<b>720.581,00</b>	<b>744.002,00</b>	<b>766.323,00</b>	<b>789.314,00</b>	<b>3.020.220,00</b>
	<b>5.726.152,00</b>	<b>5.912.279,00</b>	<b>6.089.641,00</b>	<b>6.272.322,00</b>	<b>24.000.394,00</b>
122 Administração Geral	1.430.763,00	1.477.264,00	1.521.585,00	1.567.233,00	5.996.845,00
	48.645,00	50.225,00	51.732,00	53.286,00	203.888,00
	1.479.408,00	1.527.489,00	1.573.317,00	1.620.519,00	6.200.733,00
128 Formação de Recursos Humanos	3.105,00	3.207,00	3.303,00	3.402,00	13.017,00
					0,00
	3.105,00	3.207,00	3.303,00	3.402,00	13.017,00
301 Atenção Básica	2.728.132,00	2.816.808,00	2.901.306,00	2.988.342,00	11.434.588,00
	541.525,00	559.126,00	575.900,00	593.176,00	2.269.727,00
	3.269.657,00	3.375.934,00	3.477.206,00	3.581.518,00	13.704.315,00
302 Assistência Hospitalar e Ambulatorial	342.316,00	353.448,00	364.046,00	374.968,00	1.434.778,00
	66.758,00	68.929,00	70.997,00	73.127,00	279.811,00
	409.074,00	422.377,00	435.043,00	448.095,00	1.714.589,00
303 Suporte Profilático e Terapêutico	224.078,00	231.363,00	238.304,00	245.451,00	939.196,00
	1.553,00	1.604,00	1.652,00	1.701,00	6.510,00
	225.631,00	232.967,00	239.956,00	247.152,00	945.706,00
304 Vigilância Sanitária	69.865,00	72.137,00	74.302,00	76.528,00	292.832,00
	31.050,00	32.059,00	33.021,00	34.012,00	130.142,00
	100.915,00	104.196,00	107.323,00	110.540,00	422.974,00
305 Vigilância Epidemiológica	207.312,00	214.050,00	220.472,00	227.084,00	868.918,00
	31.050,00	32.059,00	33.021,00	34.012,00	130.142,00
	238.362,00	246.109,00	253.493,00	261.096,00	999.060,00
<b>12 Educação</b>	<b>6.906.821,00</b>	<b>7.131.315,00</b>	<b>7.345.237,00</b>	<b>7.565.602,00</b>	<b>28.948.975,00</b>
	<b>409.090,00</b>	<b>422.385,00</b>	<b>435.054,00</b>	<b>448.109,00</b>	<b>1.714.638,00</b>
	<b>7.315.911,00</b>	<b>7.553.700,00</b>	<b>7.780.291,00</b>	<b>8.013.711,00</b>	<b>30.663.613,00</b>
122 Administração Geral	185.095,00	191.111,00	196.843,00	202.749,00	775.798,00
	34.832,00	35.964,00	37.042,00	38.154,00	145.992,00
	219.927,00	227.075,00	233.885,00	240.903,00	921.790,00
128 Formação de Recursos Humanos	30.550,00	31.545,00	32.492,00	33.464,00	128.051,00
					0,00
	30.550,00	31.545,00	32.492,00	33.464,00	128.051,00
361 Ensino Fundamental	5.367.249,00	5.541.691,00	5.707.934,00	5.879.183,00	22.496.057,00
	208.658,00	215.438,00	221.901,00	228.559,00	874.556,00
	5.575.907,00	5.757.129,00	5.929.835,00	6.107.742,00	23.370.613,00
362 Ensino Médio	17.233,00	17.793,00	18.326,00	18.875,00	72.227,00
					0,00
	17.233,00	17.793,00	18.326,00	18.875,00	72.227,00
364 Ensino Superior	5.175,00	5.343,00	5.503,00	5.669,00	21.690,00
					0,00
	5.175,00	5.343,00	5.503,00	5.669,00	21.690,00
365 Educação Infantil	999.294,00	1.031.777,00	1.062.724,00	1.094.610,00	4.188.405,00
	164.565,00	169.914,00	175.010,00	180.262,00	689.751,00
	1.163.859,00	1.201.691,00	1.237.734,00	1.274.872,00	4.878.156,00
366 Educação de Jovens e Adultos	240.122,00	247.932,00	255.369,00	263.028,00	1.006.451,00
	1.035,00	1.069,00	1.101,00	1.134,00	4.339,00
	241.157,00	249.001,00	256.470,00	264.162,00	1.010.790,00
367 Educação Especial	62.103,00	64.123,00	66.046,00	68.024,00	260.296,00
					0,00
	62.103,00	64.123,00	66.046,00	68.024,00	260.296,00



# Prefeitura Municipal de Aparecida

Secretaria de Finanças

Departamento de Contabilidade - PPA-Plano Plurianual - 2022 à 2025 - R\$ 1,00

Anexo IV - Despesas por Função e SubFunção Segundo a Categoria Econômica

Função / SubFunção	Valor (2022)	Valor (2023)	Valor (2024)	Valor (2025)	Total
	Corrente Capital Total	Corrente Capital Total	Corrente Capital Total	Corrente Capital Total	Corrente Capital Total Geral
<b>13 Cultura</b>	<b>217.978,00</b>	<b>225.069,00</b>	<b>231.820,00</b>	<b>238.773,00</b>	<b>913.640,00</b>
	<b>5.176,00</b>	<b>5.344,00</b>	<b>5.506,00</b>	<b>5.670,00</b>	<b>21.696,00</b>
	<b>223.154,00</b>	<b>230.413,00</b>	<b>237.326,00</b>	<b>244.443,00</b>	<b>935.336,00</b>
122 Administração Geral	168.294,00	173.764,00	178.978,00	184.346,00	705.382,00
	1.553,00	1.603,00	1.652,00	1.701,00	6.509,00
	169.847,00	175.367,00	180.630,00	186.047,00	711.891,00
391 Pat. Histórico, Artístico e Arqueológico	4.140,00	4.276,00	4.404,00	4.536,00	17.356,00
	1.035,00	1.069,00	1.101,00	1.134,00	4.339,00
	5.175,00	5.345,00	5.505,00	5.670,00	21.695,00
392 Difusão Cultural	45.544,00	47.029,00	48.438,00	49.891,00	190.902,00
	2.588,00	2.672,00	2.753,00	2.835,00	10.848,00
	48.132,00	49.701,00	51.191,00	52.726,00	201.750,00
<b>15 Urbanismo</b>	<b>1.394.796,00</b>	<b>1.440.127,00</b>	<b>1.483.331,00</b>	<b>1.527.830,00</b>	<b>5.846.084,00</b>
	<b>1.168.516,00</b>	<b>1.206.493,00</b>	<b>1.242.685,00</b>	<b>1.279.969,00</b>	<b>4.897.663,00</b>
	<b>2.563.312,00</b>	<b>2.646.620,00</b>	<b>2.726.016,00</b>	<b>2.807.799,00</b>	<b>10.743.747,00</b>
122 Administração Geral	123.165,00	127.169,00	130.983,00	134.912,00	516.229,00
	5.175,00	5.343,00	5.503,00	5.669,00	21.690,00
	128.340,00	132.512,00	136.486,00	140.581,00	537.919,00
451 Infra-Estrutura Urbana	229.253,00	236.702,00	243.804,00	251.118,00	960.877,00
	792.293,00	818.043,00	842.582,00	867.862,00	3.320.780,00
	1.021.546,00	1.054.745,00	1.086.386,00	1.118.980,00	4.281.657,00
452 Serviços Urbanos	1.042.378,00	1.076.256,00	1.108.544,00	1.141.800,00	4.368.978,00
	371.048,00	383.107,00	394.600,00	406.438,00	1.555.193,00
	1.413.426,00	1.459.363,00	1.503.144,00	1.548.238,00	5.924.171,00
<b>16 Habitação</b>	<b>1.035,00</b>	<b>1.069,00</b>	<b>1.101,00</b>	<b>1.134,00</b>	<b>4.339,00</b>
	<b>517.500,00</b>	<b>534.319,00</b>	<b>550.348,00</b>	<b>566.859,00</b>	<b>2.169.026,00</b>
	<b>518.535,00</b>	<b>535.388,00</b>	<b>551.449,00</b>	<b>567.993,00</b>	<b>2.173.365,00</b>
482 Habitação Urbana	1.035,00	1.069,00	1.101,00	1.134,00	4.339,00
	517.500,00	534.319,00	550.348,00	566.859,00	2.169.026,00
	518.535,00	535.388,00	551.449,00	567.993,00	2.173.365,00
<b>17 Saneamento</b>	<b>144.900,00</b>	<b>149.612,00</b>	<b>154.137,00</b>	<b>158.722,00</b>	<b>607.371,00</b>
	<b>1.142.252,00</b>	<b>1.179.377,00</b>	<b>1.214.756,00</b>	<b>1.251.200,00</b>	<b>4.787.585,00</b>
	<b>1.287.152,00</b>	<b>1.328.989,00</b>	<b>1.368.893,00</b>	<b>1.409.922,00</b>	<b>5.394.956,00</b>
511 Saneamento Básico Rural	2.070,00	2.138,00	2.202,00	2.268,00	8.678,00
	364.320,00	376.161,00	387.445,00	399.069,00	1.526.995,00
	366.390,00	378.299,00	389.647,00	401.337,00	1.535.673,00
512 Saneamento Básico Urbano	142.830,00	147.474,00	151.935,00	156.454,00	598.693,00
	777.932,00	803.216,00	827.311,00	852.131,00	3.260.590,00
	920.762,00	950.690,00	979.246,00	1.008.585,00	3.859.283,00
<b>18 Gestão Ambiental</b>	<b>9.316,00</b>	<b>9.622,00</b>	<b>9.910,00</b>	<b>10.206,00</b>	<b>39.054,00</b>
	<b>1.035,00</b>	<b>1.069,00</b>	<b>1.101,00</b>	<b>1.134,00</b>	<b>4.339,00</b>
	<b>10.351,00</b>	<b>10.691,00</b>	<b>11.011,00</b>	<b>11.340,00</b>	<b>43.393,00</b>
541 Preservação e Conservação Ambiental	4.140,00	4.276,00	4.404,00	4.536,00	17.356,00
	1.035,00	1.069,00	1.101,00	1.134,00	4.339,00
	5.175,00	5.345,00	5.505,00	5.670,00	21.695,00
542 Controle Ambiental	5.176,00	5.346,00	5.506,00	5.670,00	21.698,00
					0,00
	5.176,00	5.346,00	5.506,00	5.670,00	21.698,00



# Prefeitura Municipal de Aparecida

Secretaria de Finanças

Departamento de Contabilidade - PPA-Plano Plurianual - 2022 à 2025 - R\$ 1,00

Anexo IV - Despesas por Função e SubFunção Segundo a Categoria Econômica

Função / SubFunção	Valor (2022)	Valor (2023)	Valor (2024)	Valor (2025)	Total
	Corrente Capital Total	Corrente Capital Total	Corrente Capital Total	Corrente Capital Total	Corrente Capital Total Geral
<b>20 Agricultura</b>	<b>804.717,00</b>	<b>830.878,00</b>	<b>855.800,00</b>	<b>881.474,00</b>	<b>3.372.869,00</b>
	<b>264.960,00</b>	<b>273.572,00</b>	<b>281.779,00</b>	<b>290.232,00</b>	<b>1.110.543,00</b>
	<b>1.069.677,00</b>	<b>1.104.450,00</b>	<b>1.137.579,00</b>	<b>1.171.706,00</b>	<b>4.483.412,00</b>
122 Administração Geral	566.146,00	584.549,00	602.083,00	620.146,00	2.372.924,00
	2.070,00	2.138,00	2.202,00	2.268,00	8.678,00
	568.216,00	586.687,00	604.285,00	622.414,00	2.381.602,00
544 Recursos Hídricos	7.764,00	8.016,00	8.256,00	8.505,00	32.541,00
	3.105,00	3.206,00	3.302,00	3.401,00	13.014,00
	10.869,00	11.222,00	11.558,00	11.906,00	45.555,00
606 Extensão Rural	155.251,00	160.298,00	165.106,00	170.059,00	650.714,00
	258.750,00	267.159,00	275.174,00	283.429,00	1.084.512,00
	414.001,00	427.457,00	440.280,00	453.488,00	1.735.226,00
608 Promoção da Produção Agropecuária	75.556,00	78.015,00	80.355,00	82.764,00	316.690,00
	1.035,00	1.069,00	1.101,00	1.134,00	4.339,00
	76.591,00	79.084,00	81.456,00	83.898,00	321.029,00
<b>24 Comunicação</b>	<b>13.456,00</b>	<b>13.893,00</b>	<b>14.311,00</b>	<b>14.739,00</b>	<b>56.399,00</b>
	<b>1.035,00</b>	<b>1.069,00</b>	<b>1.101,00</b>	<b>1.134,00</b>	<b>4.339,00</b>
	<b>14.491,00</b>	<b>14.962,00</b>	<b>15.412,00</b>	<b>15.873,00</b>	<b>60.738,00</b>
722 Telecomunicações	13.456,00	13.893,00	14.311,00	14.739,00	56.399,00
	1.035,00	1.069,00	1.101,00	1.134,00	4.339,00
	14.491,00	14.962,00	15.412,00	15.873,00	60.738,00
<b>25 Energia</b>	<b>10.350,00</b>	<b>10.686,00</b>	<b>11.006,00</b>	<b>11.336,00</b>	<b>43.378,00</b>
	<b>105.570,00</b>	<b>109.001,00</b>	<b>112.271,00</b>	<b>115.639,00</b>	<b>442.481,00</b>
	<b>115.920,00</b>	<b>119.687,00</b>	<b>123.277,00</b>	<b>126.975,00</b>	<b>485.859,00</b>
751 Conservação de Energia	10.350,00	10.686,00	11.006,00	11.336,00	43.378,00
	105.570,00	109.001,00	112.271,00	115.639,00	442.481,00
	115.920,00	119.687,00	123.277,00	126.975,00	485.859,00
<b>26 Transporte</b>	<b>276.243,00</b>	<b>285.222,00</b>	<b>293.776,00</b>	<b>302.593,00</b>	<b>1.157.834,00</b>
	<b>778.633,00</b>	<b>803.941,00</b>	<b>828.057,00</b>	<b>852.900,00</b>	<b>3.263.531,00</b>
	<b>1.054.876,00</b>	<b>1.089.163,00</b>	<b>1.121.833,00</b>	<b>1.155.493,00</b>	<b>4.421.365,00</b>
122 Administração Geral	64.170,00	66.256,00	68.242,00	70.292,00	268.960,00
	1.035,00	1.069,00	1.101,00	1.134,00	4.339,00
	65.205,00	67.325,00	69.343,00	71.426,00	273.299,00
782 Transporte Rodoviário	212.073,00	218.966,00	225.534,00	232.301,00	888.874,00
	777.598,00	802.872,00	826.956,00	851.766,00	3.259.192,00
	989.671,00	1.021.838,00	1.052.490,00	1.084.067,00	4.148.066,00
<b>27 Desporto e Lazer</b>	<b>36.225,00</b>	<b>37.402,00</b>	<b>38.524,00</b>	<b>39.681,00</b>	<b>151.832,00</b>
	<b>108.675,00</b>	<b>112.207,00</b>	<b>115.573,00</b>	<b>119.041,00</b>	<b>455.496,00</b>
	<b>144.900,00</b>	<b>149.609,00</b>	<b>154.097,00</b>	<b>158.722,00</b>	<b>607.328,00</b>
812 Desporto Comunitário	36.225,00	37.402,00	38.524,00	39.681,00	151.832,00
	108.675,00	112.207,00	115.573,00	119.041,00	455.496,00
	144.900,00	149.609,00	154.097,00	158.722,00	607.328,00
<b>28 Encargos Especiais</b>	<b>0,00</b>	<b>0,00</b>	<b>0,00</b>	<b>0,00</b>	<b>0,00</b>
	<b>186.300,00</b>	<b>192.355,00</b>	<b>198.125,00</b>	<b>204.069,00</b>	<b>780.849,00</b>
	<b>186.300,00</b>	<b>192.355,00</b>	<b>198.125,00</b>	<b>204.069,00</b>	<b>780.849,00</b>
843 Serviço da Dívida Interna					0,00
	186.300,00	192.355,00	198.125,00	204.069,00	780.849,00
	186.300,00	192.355,00	198.125,00	204.069,00	780.849,00
<b>99 Reserva de Contingência</b>	<b>372.600,00</b>	<b>384.710,00</b>	<b>396.251,00</b>	<b>408.138,00</b>	<b>1.561.699,00</b>
	<b>0,00</b>	<b>0,00</b>	<b>0,00</b>	<b>0,00</b>	<b>0,00</b>
	<b>372.600,00</b>	<b>384.710,00</b>	<b>396.251,00</b>	<b>408.138,00</b>	<b>1.561.699,00</b>
999 Reserva de Contingência	372.600,00	384.710,00	396.251,00	408.138,00	1.561.699,00
					0,00
	372.600,00	384.710,00	396.251,00	408.138,00	1.561.699,00
<b>Total Geral:</b>	<b>19.120.489,00</b>	<b>19.741.004,00</b>	<b>20.334.241,00</b>	<b>20.944.179,00</b>	<b>80.139.913,00</b>



# Prefeitura Municipal de Aparecida

Secretaria de Finanças

Departamento de Contabilidade - PPA-Plano Plurianual - 2022 à 2025 - R\$ 1,00

Anexo IV - Despesas por Função e SubFunção Segundo a Categoria Econômica

Função / SubFunção	Valor (2022)	Valor (2023)	Valor (2024)	Valor (2025)	Total
	Corrente Capital Total	Corrente Capital Total	Corrente Capital Total	Corrente Capital Total	Corrente Capital Total Geral
	5.587.064,00	5.768.650,00	5.941.704,00	6.119.966,00	23.417.384,00
	24.707.553,00	25.509.654,00	26.275.945,00	27.064.145,00	103.557.297,00

SERPRO


Assinado digitalmente por:

MARCOS JOSE DE OLIVEIRA

Sua autenticidade pode ser confirmada no endereço :  
<<http://www.serpro.gov.br/assinador-digital>>

MARCOS JOSE DE OLIVEIRA  
Contador CRC/PB 5493

ANTONIONE PONTES  
ABRANTES  
Secretario de Finanças

  
JOÃO RABELO DE SÁ NETO  
Prefeito



# Prefeitura Municipal de Aparecida

Secretaria de Finanças

Departamento de Contabilidade - PPA-Plano Plurianual - 2022 à 2025 - R\$ 1,00

Anexo VI - Despesas por Função e SubFunção Segundo as Fontes de Recursos

Função / SubFunção	Valor (2022)	Valor (2023)	Valor (2024)	Valor (2025)	Total
	Tesouro Outras Fontes Total	Tesouro Outras Fontes Total	Tesouro Outras Fontes Total	Tesouro Outras Fontes Total	Tesouro Outras Fontes Total Geral
<b>01 Legislativa</b>	<b>952.992,00</b> 0,00 <b>952.992,00</b>	<b>983.964,00</b> 0,00 <b>983.964,00</b>	<b>1.013.485,00</b> 0,00 <b>1.013.485,00</b>	<b>1.043.887,00</b> 0,00 <b>1.043.887,00</b>	<b>3.994.328,00</b> 0,00 <b>3.994.328,00</b>
031 Ação Legislativa	952.992,00	983.964,00	1.013.485,00	1.043.887,00	3.994.328,00 0,00
	952.992,00	983.964,00	1.013.485,00	1.043.887,00	3.994.328,00
<b>04 Administração</b>	<b>1.952.626,00</b> 72.450,00 <b>2.025.076,00</b>	<b>2.015.097,00</b> 74.805,00 <b>2.089.902,00</b>	<b>2.076.567,00</b> 77.049,00 <b>2.153.616,00</b>	<b>2.138.819,00</b> 79.361,00 <b>2.218.180,00</b>	<b>8.183.109,00</b> 303.665,00 <b>8.486.774,00</b>
122 Administração Geral	1.713.541,00 72.450,00 1.785.991,00	1.769.228,00 74.805,00 1.844.033,00	1.822.307,00 77.049,00 1.899.356,00	1.876.975,00 79.361,00 1.956.336,00	7.182.051,00 303.665,00 7.485.716,00
123 Administração Financeira	221.490,00	227.703,00	235.548,00	242.571,00	927.312,00 0,00
	221.490,00	227.703,00	235.548,00	242.571,00	927.312,00
128 Formação de Recursos Humanos	17.595,00	18.166,00	18.712,00	19.273,00	73.746,00 0,00
	17.595,00	18.166,00	18.712,00	19.273,00	73.746,00
<b>06 Segurança Pública</b>	<b>3.105,00</b> 0,00 <b>3.105,00</b>	<b>3.207,00</b> 0,00 <b>3.207,00</b>	<b>3.303,00</b> 0,00 <b>3.303,00</b>	<b>3.402,00</b> 0,00 <b>3.402,00</b>	<b>13.017,00</b> 0,00 <b>13.017,00</b>
181 Policiamento	3.105,00	3.207,00	3.303,00	3.402,00	13.017,00 0,00
	3.105,00	3.207,00	3.303,00	3.402,00	13.017,00
<b>08 Assistência Social</b>	<b>720.029,00</b> 403.020,00 <b>1.123.049,00</b>	<b>743.435,00</b> 416.130,00 <b>1.159.565,00</b>	<b>765.737,00</b> 428.603,00 <b>1.194.340,00</b>	<b>788.705,00</b> 441.465,00 <b>1.230.170,00</b>	<b>3.017.906,00</b> 1.689.218,00 <b>4.707.124,00</b>
122 Administração Geral	354.663,00 2.589,00 357.252,00	366.192,00 2.674,00 368.866,00	377.176,00 2.754,00 379.930,00	388.491,00 2.835,00 391.326,00	1.486.522,00 10.852,00 1.497.374,00
241 Assistência ao Idoso	20.700,00	21.375,00	22.015,00	22.676,00	86.766,00 0,00
	20.700,00	21.375,00	22.015,00	22.676,00	86.766,00
243 Assistência à Criança a ao Adolescente	102.983,00 121.095,00 224.078,00	106.329,00 125.031,00 231.360,00	109.519,00 128.780,00 238.299,00	112.805,00 132.645,00 245.450,00	431.636,00 507.551,00 939.187,00
244 Assistência Comunitária	241.683,00 279.336,00 521.019,00	249.539,00 288.425,00 537.964,00	257.027,00 297.069,00 554.096,00	264.733,00 305.985,00 570.718,00	1.012.982,00 1.170.815,00 2.183.797,00



# Prefeitura Municipal de Aparecida

Secretaria de Finanças

Departamento de Contabilidade - PPA-Plano Plurianual - 2022 à 2025 - R\$ 1,00

Anexo VI - Despesas por Função e SubFunção Segundo as Fontes de Recursos

Função / SubFunção	Valor (2022)	Valor (2023)	Valor (2024)	Valor (2025)	Total
	Tesouro Outras Fontes Total	Tesouro Outras Fontes Total	Tesouro Outras Fontes Total	Tesouro Outras Fontes Total	Tesouro Outras Fontes Total Geral
<b>10 Saúde</b>	<b>1.947.880,00</b>	<b>2.011.200,00</b>	<b>2.071.533,00</b>	<b>2.133.674,00</b>	<b>8.164.287,00</b>
	<b>3.778.272,00</b>	<b>3.901.079,00</b>	<b>4.018.108,00</b>	<b>4.138.648,00</b>	<b>15.836.107,00</b>
	<b>5.726.152,00</b>	<b>5.912.279,00</b>	<b>6.089.641,00</b>	<b>6.272.322,00</b>	<b>24.000.394,00</b>
122 Administração Geral	1.357.793,00	1.401.926,00	1.443.983,00	1.487.304,00	5.691.006,00
	121.615,00	125.563,00	129.334,00	133.215,00	509.727,00
	1.479.408,00	1.527.489,00	1.573.317,00	1.620.519,00	6.200.733,00
128 Formação de Recursos Humanos	3.105,00	3.207,00	3.303,00	3.402,00	13.017,00
					0,00
	3.105,00	3.207,00	3.303,00	3.402,00	13.017,00
301 Atenção Básica	475.713,00	491.176,00	505.913,00	521.090,00	1.993.892,00
	2.793.944,00	2.884.758,00	2.971.293,00	3.060.428,00	11.710.423,00
	3.269.657,00	3.375.934,00	3.477.206,00	3.581.518,00	13.704.315,00
302 Assistência Hospitalar e Ambulatorial	74.522,00	76.947,00	79.252,00	81.629,00	312.350,00
	334.552,00	345.430,00	355.791,00	366.466,00	1.402.239,00
	409.074,00	422.377,00	435.043,00	448.095,00	1.714.589,00
303 Suporte Profilático e Terapêutico	24.323,00	25.115,00	25.868,00	26.643,00	101.949,00
	201.308,00	207.852,00	214.088,00	220.509,00	843.757,00
	225.631,00	232.967,00	239.956,00	247.152,00	945.706,00
304 Vigilância Sanitária	3.625,00	3.743,00	3.856,00	3.969,00	15.193,00
	97.290,00	100.453,00	103.467,00	106.571,00	407.781,00
	100.915,00	104.196,00	107.323,00	110.540,00	422.974,00
305 Vigilância Epidemiológica	8.799,00	9.086,00	9.358,00	9.637,00	36.880,00
	229.563,00	237.023,00	244.135,00	251.459,00	962.180,00
	238.362,00	246.109,00	253.493,00	261.096,00	999.060,00
<b>12 Educação</b>	<b>1.335.807,00</b>	<b>1.379.226,00</b>	<b>1.420.593,00</b>	<b>1.463.221,00</b>	<b>5.598.847,00</b>
	<b>5.980.104,00</b>	<b>6.174.474,00</b>	<b>6.359.698,00</b>	<b>6.550.490,00</b>	<b>25.064.766,00</b>
	<b>7.315.911,00</b>	<b>7.553.700,00</b>	<b>7.780.291,00</b>	<b>8.013.711,00</b>	<b>30.663.613,00</b>
122 Administração Geral	194.052,00	200.359,00	206.368,00	212.560,00	813.339,00
	25.875,00	26.716,00	27.517,00	28.343,00	108.451,00
	219.927,00	227.075,00	233.885,00	240.903,00	921.790,00
128 Formação de Recursos Humanos	24.340,00	25.131,00	25.886,00	26.660,00	102.017,00
	6.210,00	6.414,00	6.606,00	6.804,00	26.034,00
	30.550,00	31.545,00	32.492,00	33.464,00	128.051,00
361 Ensino Fundamental	736.017,00	759.938,00	782.733,00	806.222,00	3.084.910,00
	4.839.890,00	4.997.191,00	5.147.102,00	5.301.520,00	20.285.703,00
	5.575.907,00	5.757.129,00	5.929.835,00	6.107.742,00	23.370.613,00
362 Ensino Médio	10.350,00	10.685,00	11.005,00	11.335,00	43.375,00
	6.883,00	7.108,00	7.321,00	7.540,00	28.852,00
	17.233,00	17.793,00	18.326,00	18.875,00	72.227,00
364 Ensino Superior	5.175,00	5.343,00	5.503,00	5.669,00	21.690,00
					0,00
	5.175,00	5.343,00	5.503,00	5.669,00	21.690,00
365 Educação Infantil	329.648,00	340.364,00	350.571,00	361.092,00	1.381.675,00
	834.211,00	861.327,00	887.163,00	913.780,00	3.496.481,00
	1.163.859,00	1.201.691,00	1.237.734,00	1.274.872,00	4.878.156,00
366 Educação de Jovens e Adultos	33.120,00	34.199,00	35.224,00	36.281,00	138.824,00
	208.037,00	214.802,00	221.246,00	227.881,00	871.966,00
	241.157,00	249.001,00	256.470,00	264.162,00	1.010.790,00
367 Educação Especial	3.105,00	3.207,00	3.303,00	3.402,00	13.017,00
	58.998,00	60.916,00	62.743,00	64.622,00	247.279,00
	62.103,00	64.123,00	66.046,00	68.024,00	260.296,00



# Prefeitura Municipal de Aparecida

Secretaria de Finanças

Departamento de Contabilidade - PPA-Plano Plurianual - 2022 à 2025 - R\$ 1,00

Anexo VI - Despesas por Função e SubFunção Segundo as Fontes de Recursos

Função / SubFunção	Valor (2022)	Valor (2023)	Valor (2024)	Valor (2025)	Total
	Tesouro Outras Fontes Total	Tesouro Outras Fontes Total	Tesouro Outras Fontes Total	Tesouro Outras Fontes Total	Tesouro Outras Fontes Total Geral
<b>13 Cultura</b>	<b>223.154,00</b>	<b>230.413,00</b>	<b>237.326,00</b>	<b>244.443,00</b>	<b>935.336,00</b>
	0,00	0,00	0,00	0,00	0,00
	<b>223.154,00</b>	<b>230.413,00</b>	<b>237.326,00</b>	<b>244.443,00</b>	<b>935.336,00</b>
122 Administração Geral	169.847,00	175.367,00	180.630,00	186.047,00	711.891,00
					0,00
	169.847,00	175.367,00	180.630,00	186.047,00	711.891,00
391 Pat. Histórico, Artístico e Arqueológico	5.175,00	5.345,00	5.505,00	5.670,00	21.695,00
					0,00
	5.175,00	5.345,00	5.505,00	5.670,00	21.695,00
392 Difusão Cultural	48.132,00	49.701,00	51.191,00	52.726,00	201.750,00
					0,00
	48.132,00	49.701,00	51.191,00	52.726,00	201.750,00
<b>15 Urbanismo</b>	<b>1.348.222,00</b>	<b>1.392.038,00</b>	<b>1.433.799,00</b>	<b>1.476.814,00</b>	<b>5.650.873,00</b>
	<b>1.215.090,00</b>	<b>1.254.582,00</b>	<b>1.292.217,00</b>	<b>1.330.985,00</b>	<b>5.092.874,00</b>
	<b>2.563.312,00</b>	<b>2.646.620,00</b>	<b>2.726.016,00</b>	<b>2.807.799,00</b>	<b>10.743.747,00</b>
122 Administração Geral					0,00
	128.340,00	132.512,00	136.486,00	140.581,00	537.919,00
	128.340,00	132.512,00	136.486,00	140.581,00	537.919,00
451 Infra-Estrutura Urbana	297.046,00	306.698,00	315.899,00	325.377,00	1.245.020,00
	724.500,00	748.047,00	770.487,00	793.603,00	3.036.637,00
	1.021.546,00	1.054.745,00	1.086.386,00	1.118.980,00	4.281.657,00
452 Serviços Urbanos	1.051.176,00	1.085.340,00	1.117.900,00	1.151.437,00	4.405.853,00
	362.250,00	374.023,00	385.244,00	396.801,00	1.518.318,00
	1.413.426,00	1.459.363,00	1.503.144,00	1.548.238,00	5.924.171,00
<b>16 Habitação</b>	<b>1.035,00</b>	<b>1.069,00</b>	<b>1.101,00</b>	<b>1.134,00</b>	<b>4.339,00</b>
	<b>517.500,00</b>	<b>534.319,00</b>	<b>550.348,00</b>	<b>566.859,00</b>	<b>2.169.026,00</b>
	<b>518.535,00</b>	<b>535.388,00</b>	<b>551.449,00</b>	<b>567.993,00</b>	<b>2.173.365,00</b>
482 Habitação Urbana	1.035,00	1.069,00	1.101,00	1.134,00	4.339,00
	517.500,00	534.319,00	550.348,00	566.859,00	2.169.026,00
	518.535,00	535.388,00	551.449,00	567.993,00	2.173.365,00
<b>17 Saneamento</b>	<b>144.900,00</b>	<b>149.612,00</b>	<b>154.137,00</b>	<b>158.722,00</b>	<b>607.371,00</b>
	<b>1.142.252,00</b>	<b>1.179.377,00</b>	<b>1.214.756,00</b>	<b>1.251.200,00</b>	<b>4.787.585,00</b>
	<b>1.287.152,00</b>	<b>1.328.989,00</b>	<b>1.368.893,00</b>	<b>1.409.922,00</b>	<b>5.394.956,00</b>
511 Saneamento Básico Rural	2.070,00	2.138,00	2.202,00	2.268,00	8.678,00
	364.320,00	376.161,00	387.445,00	399.069,00	1.526.995,00
	366.390,00	378.299,00	389.647,00	401.337,00	1.535.673,00
512 Saneamento Básico Urbano	142.830,00	147.474,00	151.935,00	156.454,00	598.693,00
	777.932,00	803.216,00	827.311,00	852.131,00	3.260.590,00
	920.762,00	950.690,00	979.246,00	1.008.585,00	3.859.283,00
<b>18 Gestão Ambiental</b>	<b>10.351,00</b>	<b>10.691,00</b>	<b>11.011,00</b>	<b>11.340,00</b>	<b>43.393,00</b>
	<b>0,00</b>	<b>0,00</b>	<b>0,00</b>	<b>0,00</b>	<b>0,00</b>
	<b>10.351,00</b>	<b>10.691,00</b>	<b>11.011,00</b>	<b>11.340,00</b>	<b>43.393,00</b>
541 Preservação e Conservação Ambiental	5.175,00	5.345,00	5.505,00	5.670,00	21.695,00
					0,00
	5.175,00	5.345,00	5.505,00	5.670,00	21.695,00
542 Controle Ambiental	5.176,00	5.346,00	5.506,00	5.670,00	21.698,00
					0,00
	5.176,00	5.346,00	5.506,00	5.670,00	21.698,00



# Prefeitura Municipal de Aparecida

Secretaria de Finanças

Departamento de Contabilidade - PPA-Plano Plurianual - 2022 à 2025 - R\$ 1,00

Anexo VI - Despesas por Função e SubFunção Segundo as Fontes de Recursos

Função / SubFunção	Valor (2022)	Valor (2023)	Valor (2024)	Valor (2025)	Total
	Tesouro Outras Fontes Total	Tesouro Outras Fontes Total	Tesouro Outras Fontes Total	Tesouro Outras Fontes Total	Tesouro Outras Fontes Total Geral
<b>20 Agricultura</b>	<b>810.927,00</b>	<b>837.291,00</b>	<b>862.405,00</b>	<b>888.277,00</b>	<b>3.398.900,00</b>
	<b>258.750,00</b>	<b>267.159,00</b>	<b>275.174,00</b>	<b>283.429,00</b>	<b>1.084.512,00</b>
	<b>1.069.677,00</b>	<b>1.104.450,00</b>	<b>1.137.579,00</b>	<b>1.171.706,00</b>	<b>4.483.412,00</b>
122 Administração Geral	568.216,00	586.687,00	604.285,00	622.414,00	2.381.602,00
	568.216,00	586.687,00	604.285,00	622.414,00	2.381.602,00
544 Recursos Hídricos	10.869,00	11.222,00	11.558,00	11.906,00	45.555,00
	10.869,00	11.222,00	11.558,00	11.906,00	45.555,00
606 Extensão Rural	155.251,00	160.298,00	165.106,00	170.059,00	650.714,00
	258.750,00	267.159,00	275.174,00	283.429,00	1.084.512,00
	414.001,00	427.457,00	440.280,00	453.488,00	1.735.226,00
608 Promoção da Produção Agropecuária	76.591,00	79.084,00	81.456,00	83.898,00	321.029,00
	76.591,00	79.084,00	81.456,00	83.898,00	321.029,00
<b>24 Comunicação</b>	<b>14.491,00</b>	<b>14.962,00</b>	<b>15.412,00</b>	<b>15.873,00</b>	<b>60.738,00</b>
	<b>0,00</b>	<b>0,00</b>	<b>0,00</b>	<b>0,00</b>	<b>0,00</b>
	<b>14.491,00</b>	<b>14.962,00</b>	<b>15.412,00</b>	<b>15.873,00</b>	<b>60.738,00</b>
722 Telecomunicações	14.491,00	14.962,00	15.412,00	15.873,00	60.738,00
	14.491,00	14.962,00	15.412,00	15.873,00	60.738,00
<b>25 Energia</b>	<b>12.420,00</b>	<b>12.823,00</b>	<b>13.207,00</b>	<b>13.603,00</b>	<b>52.053,00</b>
	<b>103.500,00</b>	<b>106.864,00</b>	<b>110.070,00</b>	<b>113.372,00</b>	<b>433.806,00</b>
	<b>115.920,00</b>	<b>119.687,00</b>	<b>123.277,00</b>	<b>126.975,00</b>	<b>485.859,00</b>
751 Conservação de Energia	12.420,00	12.823,00	13.207,00	13.603,00	52.053,00
	103.500,00	106.864,00	110.070,00	113.372,00	433.806,00
	115.920,00	119.687,00	123.277,00	126.975,00	485.859,00
<b>26 Transporte</b>	<b>270.135,00</b>	<b>278.917,00</b>	<b>287.282,00</b>	<b>295.904,00</b>	<b>1.132.238,00</b>
	<b>784.741,00</b>	<b>810.246,00</b>	<b>834.551,00</b>	<b>859.589,00</b>	<b>3.289.127,00</b>
	<b>1.054.876,00</b>	<b>1.089.163,00</b>	<b>1.121.833,00</b>	<b>1.155.493,00</b>	<b>4.421.365,00</b>
122 Administração Geral	65.205,00	67.325,00	69.343,00	71.426,00	273.299,00
	65.205,00	67.325,00	69.343,00	71.426,00	273.299,00
782 Transporte Rodoviário	204.930,00	211.592,00	217.939,00	224.478,00	858.939,00
	784.741,00	810.246,00	834.551,00	859.589,00	3.289.127,00
	989.671,00	1.021.838,00	1.052.490,00	1.084.067,00	4.148.066,00
<b>27 Desporto e Lazer</b>	<b>144.900,00</b>	<b>149.609,00</b>	<b>154.097,00</b>	<b>158.722,00</b>	<b>607.328,00</b>
	<b>0,00</b>	<b>0,00</b>	<b>0,00</b>	<b>0,00</b>	<b>0,00</b>
	<b>144.900,00</b>	<b>149.609,00</b>	<b>154.097,00</b>	<b>158.722,00</b>	<b>607.328,00</b>
812 Desporto Comunitário	144.900,00	149.609,00	154.097,00	158.722,00	607.328,00
	144.900,00	149.609,00	154.097,00	158.722,00	607.328,00
<b>28 Encargos Especiais</b>	<b>186.300,00</b>	<b>192.355,00</b>	<b>198.125,00</b>	<b>204.069,00</b>	<b>780.849,00</b>
	<b>0,00</b>	<b>0,00</b>	<b>0,00</b>	<b>0,00</b>	<b>0,00</b>
	<b>186.300,00</b>	<b>192.355,00</b>	<b>198.125,00</b>	<b>204.069,00</b>	<b>780.849,00</b>
843 Serviço da Dívida Interna	186.300,00	192.355,00	198.125,00	204.069,00	780.849,00
	186.300,00	192.355,00	198.125,00	204.069,00	780.849,00
<b>99 Reserva de Contingência</b>	<b>372.600,00</b>	<b>384.710,00</b>	<b>396.251,00</b>	<b>408.138,00</b>	<b>1.561.699,00</b>
	<b>0,00</b>	<b>0,00</b>	<b>0,00</b>	<b>0,00</b>	<b>0,00</b>
	<b>372.600,00</b>	<b>384.710,00</b>	<b>396.251,00</b>	<b>408.138,00</b>	<b>1.561.699,00</b>
999 Reserva de Contingência	372.600,00	384.710,00	396.251,00	408.138,00	1.561.699,00
	372.600,00	384.710,00	396.251,00	408.138,00	1.561.699,00
<b>Total Geral:</b>	<b>10.451.874,00</b>	<b>10.790.619,00</b>	<b>11.115.371,00</b>	<b>11.448.747,00</b>	<b>43.806.611,00</b>





# Prefeitura Municipal de Aparecida

Secretaria de Finanças

Departamento de Contabilidade - PPA-Plano Plurianual - 2022 à 2025 - R\$ 1,00

Anexo VI - Despesas por Função e SubFunção Segundo as Fontes de Recursos

Função / SubFunção	Valor (2022)	Valor (2023)	Valor (2024)	Valor (2025)	Total
	Tesouro Outras Fontes Total	Tesouro Outras Fontes Total	Tesouro Outras Fontes Total	Tesouro Outras Fontes Total	Tesouro Outras Fontes Total Geral
	14.255.679,00	14.719.035,00	15.160.574,00	15.615.398,00	59.750.686,00
	24.707.553,00	25.509.654,00	26.275.945,00	27.064.145,00	103.557.297,00

SERPRO

Assinado digitalmente por:

MARCOS JOSE DE OLIVEIRA

Sua autenticidade pode ser confirmada no endereço :  
<<http://www.serpro.gov.br/assinador-digital>>

MARCOS JOSE DE OLIVEIRA  
Contador CRC/PB 5493

ANTONIONE PONTES  
ABRANTES  
Secretario de Finanças

  
JOÃO RABELO DE SÁ NETO  
Prefeito



# Prefeitura Municipal de Aparecida

Secretaria de Finanças

Departamento de Contabilidade - PPA-Plano Plurianual - 2022 à 2025 - R\$ 1,00

Anexo VII - Despesas por Programas segundo as Fontes de Recursos

Programa	Valor (2022)	Valor (2023)	Valor (2024)	Valor (2025)	Total
	Tesouro Outras Fontes Total	Tesouro Outras Fontes Total	Tesouro Outras Fontes Total	Tesouro Outras Fontes Total	Tesouro Outras Fontes Total Geral
0000 OPERAÇÕES ESPECIAIS	186.300,00	192.355,00	198.125,00	204.069,00	780.849,00 0,00
0001 GESTÃO DO PROCESSO LEGISLATIVO	186.300,00	192.355,00	198.125,00	204.069,00	780.849,00 0,00
0999 RESERVA DE CONTINGÊNCIA	952.992,00	983.964,00	1.013.485,00	1.043.887,00	3.994.328,00 0,00
1003 FOMENTO E INCENTIVO AO ESPORTE E LAZER E PROMOÇÃO DA CULTURA	372.600,00	384.710,00	396.251,00	408.138,00	1.561.699,00 0,00
1016 FORTALECIMENTO DA REDE DE PROTEÇÃO SOCIAL	198.207,00	204.655,00	210.793,00	217.118,00	830.773,00 0,00
1017 ESTÍMULO A EDUCAÇÃO DE QUALIDADE	262.383,00	270.914,00	279.042,00	287.409,00	1.099.748,00 400.431,00 662.814,00
1018 PROMOÇÃO A SAUDE DE QUALIDADE	1.141.755,00	1.178.867,00	1.214.225,00	1.250.661,00	4.785.508,00 5.954.229,00 7.095.984,00
1022 GESTÃO INTERADA DO MUNICÍPIO PARA O DESENVOLVIMENTO SUSTENTÁVEL	593.192,00	612.481,00	630.853,00	649.772,00	2.486.298,00 3.757.572,00 4.350.764,00
2001 PROGRAMA DE GESTÃO E MANUTENÇÃO DE SERVIÇOS DO MUNICÍPIO	1.194.915,00	1.233.762,00	1.270.807,00	1.308.892,00	5.008.376,00 4.021.833,00 5.216.748,00
<b>Total Geral:</b>	<b>10.451.874,00</b>	<b>10.790.619,00</b>	<b>11.115.371,00</b>	<b>11.448.747,00</b>	<b>43.806.611,00</b> <b>14.255.679,00</b> <b>24.707.553,00</b>
					<b>15.160.574,00</b> <b>26.275.945,00</b>
					<b>59.750.686,00</b> <b>103.557.297,00</b>

SERPRO

Assinado digitalmente por:

MARCOS JOSE DE OLIVEIRA

Sua autenticidade pode ser confirmada no endereço :  
<<http://www.serpro.gov.br/assinador-digital>>

MARCOS JOSE DE OLIVEIRA  
Contador CRC/PB 5493

ANTONIONE PONTES  
ABRANTES  
Secretário de Finanças

JOÃO RABELO DE SA NETO  
Prefeito



## Prefeitura Municipal de Aparecida

Secretaria de Finanças

Departamento de Contabilidade - PPA-Plano Plurianual - 2022 à 2025 - R\$ 1,00

Anexo VIII - Despesas por Programas e Totais por Eixos Estratégicos

		Eixo Estratégicos/Funções/SubFunções/Programas					Total
	Qtz	Valor (2022)	Valor (2023)	Valor (2024)	Valor (2025)	Total	
<b>1</b>	<b>Todos</b>	<b>24.707.553,00</b>	<b>25.509.654,00</b>	<b>26.275.945,00</b>	<b>27.064.145,00</b>	<b>103.557.297,00</b>	
01	Legislativa	952.992,00	983.964,00	1.013.485,00	1.043.887,00	3.994.328,00	
031	Ação Legislativa	952.992,00	983.964,00	1.013.485,00	1.043.887,00	3.994.328,00	
	0001 GESTÃO DO PROCESSO LEGISLATIVO	952.992,00	983.964,00	1.013.485,00	1.043.887,00	3.994.328,00	
04	Administração	2.025.076,00	2.089.902,00	2.153.616,00	2.218.180,00	8.486.774,00	
122	Administração Geral	1.785.991,00	1.844.033,00	1.899.356,00	1.956.336,00	7.485.716,00	
	2001 PROGRAMA DE GESTÃO E MANUTENÇÃO DE SERVIÇOS DO MUNICÍPIO	1.785.991,00	1.844.033,00	1.899.356,00	1.956.336,00	7.485.716,00	
123	Administração Financeira	221.490,00	227.703,00	235.548,00	242.571,00	927.312,00	
	2001 PROGRAMA DE GESTÃO E MANUTENÇÃO DE SERVIÇOS DO MUNICÍPIO	221.490,00	227.703,00	235.548,00	242.571,00	927.312,00	
128	Formação de Recursos Humanos	17.595,00	18.166,00	18.712,00	19.273,00	73.746,00	
	2001 PROGRAMA DE GESTÃO E MANUTENÇÃO DE SERVIÇOS DO MUNICÍPIO	17.595,00	18.166,00	18.712,00	19.273,00	73.746,00	
06	Segurança Pública	3.105,00	3.207,00	3.303,00	3.402,00	13.017,00	
181	Policimento	3.105,00	3.207,00	3.303,00	3.402,00	13.017,00	
	1022 GESTÃO INTERADA DO MUNICÍPIO PARA O DESENVOLVIMENTO SUSTENTÁVEL	3.105,00	3.207,00	3.303,00	3.402,00	13.017,00	
08	Assistência Social	1.123.049,00	1.159.565,00	1.194.340,00	1.230.170,00	4.707.124,00	
122	Administração Geral	357.252,00	368.866,00	379.930,00	391.326,00	1.497.374,00	
	2001 PROGRAMA DE GESTÃO E MANUTENÇÃO DE SERVIÇOS DO MUNICÍPIO	357.252,00	368.866,00	379.930,00	391.326,00	1.497.374,00	
241	Assistência ao Idoso	20.700,00	21.375,00	22.015,00	22.676,00	86.766,00	
	1016 FORTALECIMENTO DA REDE DE PROTEÇÃO SOCIAL	20.700,00	21.375,00	22.015,00	22.676,00	86.766,00	
243	Assistência à Criança e ao Adolescente	224.078,00	231.360,00	238.299,00	245.450,00	939.187,00	
	1016 FORTALECIMENTO DA REDE DE PROTEÇÃO SOCIAL	224.078,00	231.360,00	238.299,00	245.450,00	939.187,00	
244	Assistência Comunitária	521.019,00	537.964,00	554.096,00	570.718,00	2.183.797,00	
	1016 FORTALECIMENTO DA REDE DE PROTEÇÃO SOCIAL	521.019,00	537.964,00	554.096,00	570.718,00	2.183.797,00	
10	Saúde	5.726.152,00	5.912.279,00	6.089.641,00	6.272.322,00	24.000.394,00	
122	Administração Geral	1.479.408,00	1.527.489,00	1.573.317,00	1.620.519,00	6.200.733,00	
	1018 PROMOÇÃO A SAÚDE DE QUALIDADE	107.125,00	110.605,00	113.926,00	117.345,00	449.001,00	
	2001 PROGRAMA DE GESTÃO E MANUTENÇÃO DE SERVIÇOS DO MUNICÍPIO	1.372.283,00	1.416.884,00	1.459.391,00	1.503.174,00	5.751.732,00	
128	Formação de Recursos Humanos	3.105,00	3.207,00	3.303,00	3.402,00	13.017,00	
	2001 PROGRAMA DE GESTÃO E MANUTENÇÃO DE SERVIÇOS DO MUNICÍPIO	3.105,00	3.207,00	3.303,00	3.402,00	13.017,00	
301	Atenção Básica	3.269.657,00	3.375.934,00	3.477.206,00	3.581.518,00	13.704.315,00	
	1018 PROMOÇÃO A SAÚDE DE QUALIDADE	3.269.657,00	3.375.934,00	3.477.206,00	3.581.518,00	13.704.315,00	
302	Assistência Hospitalar e Ambulatorial	409.074,00	422.377,00	435.043,00	448.095,00	1.714.589,00	
	1018 PROMOÇÃO A SAÚDE DE QUALIDADE	409.074,00	422.377,00	435.043,00	448.095,00	1.714.589,00	
303	Suporte Profilático e Terapêutico	225.631,00	232.967,00	239.956,00	247.152,00	945.706,00	
	1018 PROMOÇÃO A SAÚDE DE QUALIDADE	225.631,00	232.967,00	239.956,00	247.152,00	945.706,00	
304	Vigilância Sanitária	100.915,00	104.196,00	107.323,00	110.540,00	422.974,00	
	1018 PROMOÇÃO A SAÚDE DE QUALIDADE	100.915,00	104.196,00	107.323,00	110.540,00	422.974,00	



## Prefeitura Municipal de Aparecida

Secretaria de Finanças

Departamento de Contabilidade - PPA-Plano Pluriannual - 2022 à 2025 - R\$ 1,00

Anexo VIII - Despesas por Programas e Totais por Eixos Estratégicos

		Eixo Estratégicos/Funções/SubFunções/Programas					Total
	Qtde	Valor (2022)	Valor (2023)	Valor (2024)	Valor (2025)	Total	
<b>1</b>	<b>Todos</b>	<b>49</b>	<b>24.707.553,00</b>	<b>25.509.654,00</b>	<b>26.275.945,00</b>	<b>27.064.145,00</b>	
10	Saúde	8	5.726.152,00	5.912.279,00	6.089.641,00	6.272.322,00	
305	Vigilância Epidemiológica	1	238.362,00	246.109,00	253.493,00	261.096,00	
1018	PROMOÇÃO A SAÚDE DE QUALIDADE		238.362,00	246.109,00	253.493,00	261.096,00	
12	Educação	8	7.315.911,00	7.553.700,00	7.780.291,00	8.013.711,00	
122	Administração Geral	1	219.927,00	227.075,00	233.885,00	240.903,00	
2001	PROGRAMA DE GESTÃO E MANUTENÇÃO DE SERVIÇOS DO MUNICÍPIO		219.927,00	227.075,00	233.885,00	240.903,00	
128	Formação de Recursos Humanos	1	30.550,00	31.545,00	32.492,00	33.464,00	
1017	ESTÍMULO A EDUCAÇÃO DE QUALIDADE		30.550,00	31.545,00	32.492,00	33.464,00	
361	Ensino Fundamental	1	5.575.907,00	5.757.129,00	5.929.835,00	6.107.742,00	
1017	ESTÍMULO A EDUCAÇÃO DE QUALIDADE		5.575.907,00	5.757.129,00	5.929.835,00	6.107.742,00	
362	Ensino Médio	1	17.233,00	17.793,00	18.326,00	18.875,00	
1017	ESTÍMULO A EDUCAÇÃO DE QUALIDADE		17.233,00	17.793,00	18.326,00	18.875,00	
364	Ensino Superior	1	5.175,00	5.343,00	5.503,00	5.669,00	
1017	ESTÍMULO A EDUCAÇÃO DE QUALIDADE		5.175,00	5.343,00	5.503,00	5.669,00	
365	Educação Infantil	1	1.163.859,00	1.201.691,00	1.237.734,00	1.274.872,00	
1017	ESTÍMULO A EDUCAÇÃO DE QUALIDADE		1.163.859,00	1.201.691,00	1.237.734,00	1.274.872,00	
366	Educação de Jovens e Adultos	1	241.157,00	249.001,00	256.470,00	264.162,00	
1017	ESTÍMULO A EDUCAÇÃO DE QUALIDADE		241.157,00	249.001,00	256.470,00	264.162,00	
367	Educação Especial	1	62.103,00	64.123,00	66.046,00	68.024,00	
1017	ESTÍMULO A EDUCAÇÃO DE QUALIDADE		62.103,00	64.123,00	66.046,00	68.024,00	
13	Cultura	3	223.154,00	230.413,00	237.326,00	244.443,00	
122	Administração Geral	1	169.847,00	175.367,00	180.630,00	186.047,00	
2001	PROGRAMA DE GESTÃO E MANUTENÇÃO DE SERVIÇOS DO MUNICÍPIO		169.847,00	175.367,00	180.630,00	186.047,00	
391	Pat. Histórico, Artístico e Arqueológico	1	5.175,00	5.345,00	5.505,00	5.670,00	
1003	FOMENTO E INCENTIVO AO ESPORTE E LAZER E PROMOÇÃO DA CULTURA		5.175,00	5.345,00	5.505,00	5.670,00	
392	Difusão Cultural	1	48.132,00	49.701,00	51.191,00	52.726,00	
1003	FOMENTO E INCENTIVO AO ESPORTE E LAZER E PROMOÇÃO DA CULTURA		48.132,00	49.701,00	51.191,00	52.726,00	
15	Urbanismo	4	2.563.312,00	2.646.620,00	2.726.016,00	2.807.799,00	
122	Administração Geral	1	128.340,00	132.512,00	136.486,00	140.581,00	
1022	GESTÃO INTERADA DO MUNICÍPIO PARA O DESENVOLVIMENTO SUSTENTÁVEL		128.340,00	132.512,00	136.486,00	140.581,00	
451	Infra-Estrutura Urbana	1	1.021.546,00	1.054.745,00	1.086.386,00	1.118.980,00	
1022	GESTÃO INTERADA DO MUNICÍPIO PARA O DESENVOLVIMENTO SUSTENTÁVEL		1.021.546,00	1.054.745,00	1.086.386,00	1.118.980,00	
452	Serviços Urbanos	2	1.413.426,00	1.459.363,00	1.503.144,00	1.548.238,00	
1022	GESTÃO INTERADA DO MUNICÍPIO PARA O DESENVOLVIMENTO SUSTENTÁVEL		626.176,00	646.527,00	665.922,00	685.901,00	
2001	PROGRAMA DE GESTÃO E MANUTENÇÃO DE SERVIÇOS DO MUNICÍPIO		787.250,00	812.836,00	837.222,00	862.337,00	
16	Habitação	1	518.535,00	535.388,00	551.449,00	567.993,00	



## Prefeitura Municipal de Aparecida

Secretaria de Finanças

Departamento de Contabilidade - PPA-Plano Plurianual - 2022 à 2025 - R\$ 1,00

Anexo VIII - Despesas por Programas e Totais por Eixos Estratégicos

		Eixo Estratégicos/Funções/SubFunções/Programas					Total
1	Qtid	Valor (2022)	Valor (2023)	Valor (2024)	Valor (2025)	Total	
1	49	24.707.553,00	25.509.654,00	26.275.945,00	27.064.145,00	103.557.297,00	
16	1	518.535,00	535.388,00	551.449,00	567.993,00	2.173.365,00	
482	1	518.535,00	535.388,00	551.449,00	567.993,00	2.173.365,00	
1022		518.535,00	535.388,00	551.449,00	567.993,00	2.173.365,00	
17	2	1.287.152,00	1.328.989,00	1.368.893,00	1.409.922,00	5.394.956,00	
511	1	366.390,00	378.299,00	389.647,00	401.337,00	1.535.673,00	
1022		366.390,00	378.299,00	389.647,00	401.337,00	1.535.673,00	
512	1	920.762,00	950.690,00	979.246,00	1.008.585,00	3.859.283,00	
1022		920.762,00	950.690,00	979.246,00	1.008.585,00	3.859.283,00	
18	2	10.351,00	10.691,00	11.011,00	11.340,00	43.393,00	
541	1	5.175,00	5.345,00	5.505,00	5.670,00	21.695,00	
1022		5.175,00	5.345,00	5.505,00	5.670,00	21.695,00	
542	1	5.176,00	5.346,00	5.506,00	5.670,00	21.698,00	
1022		5.176,00	5.346,00	5.506,00	5.670,00	21.698,00	
20	4	1.069.677,00	1.104.450,00	1.137.579,00	1.171.706,00	4.483.412,00	
122	1	568.216,00	586.687,00	604.285,00	622.414,00	2.381.602,00	
2001		568.216,00	586.687,00	604.285,00	622.414,00	2.381.602,00	
544	1	10.869,00	11.222,00	11.558,00	11.906,00	45.555,00	
1022		10.869,00	11.222,00	11.558,00	11.906,00	45.555,00	
606	1	414.001,00	427.457,00	440.280,00	453.488,00	1.735.226,00	
1022		414.001,00	427.457,00	440.280,00	453.488,00	1.735.226,00	
608	1	76.591,00	79.084,00	81.456,00	83.898,00	321.029,00	
1022		76.591,00	79.084,00	81.456,00	83.898,00	321.029,00	
24	1	14.491,00	14.962,00	15.412,00	15.873,00	60.738,00	
722	1	14.491,00	14.962,00	15.412,00	15.873,00	60.738,00	
1022		14.491,00	14.962,00	15.412,00	15.873,00	60.738,00	
25	1	115.920,00	119.687,00	123.277,00	126.975,00	485.859,00	
751	1	115.920,00	119.687,00	123.277,00	126.975,00	485.859,00	
1022		115.920,00	119.687,00	123.277,00	126.975,00	485.859,00	
26	2	1.054.876,00	1.089.163,00	1.121.833,00	1.155.493,00	4.421.365,00	
122	1	65.205,00	67.325,00	69.343,00	71.426,00	273.299,00	
2001		65.205,00	67.325,00	69.343,00	71.426,00	273.299,00	
782	1	989.671,00	1.021.838,00	1.052.490,00	1.084.067,00	4.148.066,00	
1022		989.671,00	1.021.838,00	1.052.490,00	1.084.067,00	4.148.066,00	
27	1	144.900,00	149.609,00	154.097,00	158.722,00	607.328,00	
812	1	144.900,00	149.609,00	154.097,00	158.722,00	607.328,00	
1003		144.900,00	149.609,00	154.097,00	158.722,00	607.328,00	
28	1	186.300,00	192.355,00	198.125,00	204.069,00	780.849,00	




## Prefeitura Municipal de Aparecida

Secretaria de Finanças

Departamento de Contabilidade - PPA-Plano Pluriannual - 2022 à 2025 - R\$ 1,00

Anexo VIII - Despesas por Programas e Totais por Eixos Estratégicos

Eixo Estratégicos/Funções/SubFunções/Programas		Qtd	Valor (2022)	Valor (2023)	Valor (2024)	Valor (2025)	Total
1	Todos	49	24.707.553,00	25.509.654,00	26.275.945,00	27.064.145,00	103.557.297,00
28	Encargos Especiais	1	186.300,00	192.355,00	198.125,00	204.069,00	780.849,00
843	Serviço da Dívida Interna	1	186.300,00	192.355,00	198.125,00	204.069,00	780.849,00
0000	OPERAÇÕES ESPECIAIS		186.300,00	192.355,00	198.125,00	204.069,00	780.849,00
99	Reserva de Contingência	1	372.600,00	384.710,00	396.251,00	408.138,00	1.561.699,00
999	Reserva de Contingência	1	372.600,00	384.710,00	396.251,00	408.138,00	1.561.699,00
0999	RESERVA DE CONTINGÊNCIA		372.600,00	384.710,00	396.251,00	408.138,00	1.561.699,00
<b>Total Geral:</b>		<b>49</b>	<b>24.707.553,00</b>	<b>25.509.654,00</b>	<b>26.275.945,00</b>	<b>27.064.145,00</b>	<b>103.557.297,00</b>

 **SERPRO**  
Assinado digitalmente por:  
MARCOS JOSE DE OLIVEIRA  
Sua autenticidade pode ser confirmada no endereço:  
<<http://www.serpro.gov.br/assinador-digital>>

MARCOS JOSE DE OLIVEIRA  
Contador CRC/PB 5493

ANTONIONE PONTES  
ABRANTES  
Secretario de Finanças

JOÃO RABELO DE SA NETO  
Prefeito



# Prefeitura Municipal de Aparecida

Secretaria de Finanças

Departamento de Contabilidade - PPA-Plano Plurianual - 2022 à 2025 - R\$ 1,00

Anexo IX - Totais por Eixos Estratégicos

	Eixo Estratégicos/Funções/SubFunções/Programas						Total
	Qtz	Valor (2022)	Valor (2023)	Valor (2024)	Valor (2025)	Total	
I Todos	49	24.707.553,00	25.509.654,00	26.275.945,00	27.064.145,00	103.557.297,00	
<b>Total Geral:</b>	<b>49</b>	<b>24.707.553,00</b>	<b>25.509.654,00</b>	<b>26.275.945,00</b>	<b>27.064.145,00</b>	<b>103.557.297,00</b>	

 **SERPRO**  
Assinado digitalmente por:  
MARCOS JOSE DE OLIVEIRA  
Sua autenticidade pode ser confirmada no endereço:  
<<http://www.serpro.gov.br/assinador-digital>>

MARCOS JOSE DE OLIVEIRA  
Contador CRC/PB 5.493

ANTONIONE PONTES  
ABRANTES  
Secretário de Finanças

  
JOÃO RABELO DE SÁ NETO  
Prefeito




# Prefeitura Municipal de Aparecida

Secretaria de Finanças

Departamento de Contabilidade - PPA-Plano Plurianual - 2022 à 2025 - R\$ 1,00

Anexo IX - Totais por Eixos Estratégicos

	Eixo Estratégicos/Funções/SubFunções/Programas	Qtd	Valor (2022)	Valor (2023)	Valor (2024)	Valor (2025)	Total	
1	Todos	49	24.707.553,00	25.509.654,00	26.275.945,00	27.064.145,00	103.557.297,00	
<b>Total Geral:</b>			<b>49</b>	<b>24.707.553,00</b>	<b>25.509.654,00</b>	<b>26.275.945,00</b>	<b>27.064.145,00</b>	<b>103.557.297,00</b>

 **SERPRO**  
Assinado digitalmente por:  
MARCOS JOSE DE OLIVEIRA  
Sua autenticidade pode ser confirmada no endereço:  
<<http://www.serpro.gov.br/assinador-digital>>

MARCOS JOSE DE OLIVEIRA  
Contador CRC/PB 5.493

ANTONIONE PONTES  
ABRANTES  
Secretário de Finanças

  
JOÃO RABELO DE SANNETO  
Prefeito




**Prefeitura Municipal de Aparecida**

Secretaria de Finanças

Departamento de Contabilidade - PPA-Plano Plurianual - 2022 à 2025 - R\$ 1,00

Anexo X - Quantitativo de Programas e Ações por Órgão

Órgão/Unidades Orçamentárias	Programas Próprios	Ações Próprias
<b>01 Câmara Municipal</b>	<b>1</b>	<b>1</b>
10.100 CÂMARA MUNICIPAL	1	1
<b>02 Prefeitura Municipal/Secretarias</b>	<b>28</b>	<b>144</b>
20.100 GABINETE DO PREFEITO	1	1
20.200 PROCURADORIA JURIDICA	1	1
20.300 SECRETARIA DA ADMINISTRAÇÃO	2	4
20.400 SECRETARIA DAS FINANÇAS	2	5
20.500 SEC.DE ASSISTENCIA SOCIAL	2	3
20.600 SECRETARIA DA EDUCAÇÃO	2	35
20.700 SEC. DA CULT. ESPORTE, TURISMO	2	8
20.800 SECRETARIA DA SAÚDE	2	5
20.900 SECRETARIA DA INFRA-ESTRUTURA	2	28
21.000 SECRETARIA DA AGRICULTURA	2	10
21.100 FUNDO MUNICIPAL DE SAÚDE	2	23
21.200 FUNDO MUN ASSIST SOCIAL-FMASA	2	12
21.300 FUNDO MUNICIPAL DE CULTURA	1	3
21.400 FUNDO MUNICIPAL DOS DIREITOS DA PESSOA IDOSA	1	1
21.500 FUNDO MUNICIPAL DO MEIO AMBIENTE	1	2
21.600 SECRETARIA DE TRANSPORTE E MOBILIDADE URBANA	1	1
21.700 FUNDO MUN. DOS DIREITOS DA MULHER	1	1
29.900 RESERVA DE CONTINGENCIA	1	1
<b>Total Geral</b>	<b>29</b>	<b>145</b>

 **SERPRO**  
Assinado digitalmente por:  
MARCOS JOSE DE OLIVEIRA  
Sua autenticidade pode ser confirmada no endereço :  
<<http://www.serpro.gov.br/assinador-digital>>

MARCOS JOSE DE OLIVEIRA  
Contador CRC/PB 5493

ANTONIONE PONTES  
ABRANTES  
Secretario de Finanças

  
JOÃO RABELO DE SÁ NETO  
Prefeito



## Prefeitura Municipal de Aparecida

Secretaria de Finanças

Departamento de Contabilidade - PPA-Plano Plurianual - 2022 à 2025 - R\$ 1,00

Anexo XIII - Quadro de Detalhamento da Receita Prevista - Q.D.R.

Receitas		Valor (2022)	Valor (2023)	Valor (2024)	Valor (2025)	Total
<b>1000.00.00.00</b>	<b>Receitas Correntes</b>	<b>22.023.117,00</b>	<b>22.738.870,00</b>	<b>23.421.034,00</b>	<b>24.123.669,00</b>	<b>92.306.690,00</b>
<b>1100.00.00.00</b>	<b>Impostos, Taxas e Contribuições de Melhoria</b>	<b>496.797,00</b>	<b>512.943,00</b>	<b>528.331,00</b>	<b>544.181,00</b>	<b>2.082.252,00</b>
<b>1110.00.00.00</b>	<b>Impostos</b>	<b>496.797,00</b>	<b>512.943,00</b>	<b>528.331,00</b>	<b>544.181,00</b>	<b>2.082.252,00</b>
1113.00.00.00	Impostos sobre a Renda e Proventos de Qualquer Natureza	238.048,00	245.784,00	253.158,00	260.753,00	997.743,00
1113.03.00.00	Imposto sobre a Renda - Retido na Fonte	238.048,00	245.784,00	253.158,00	260.753,00	997.743,00
1113.03.11.00	Imposto sobre a Renda - Retido na Fonte - Trabalho - Principal	236.498,00	244.184,00	251.510,00	259.055,00	991.247,00
0002	Imposto sobre a Renda - Retido na Fonte - Outros Rendimentos - Principal	1.550,00	1.600,00	1.648,00	1.698,00	6.496,00
0003	Imposto sobre a Propriedade Predial e Territorial Urbana - Principal	45.359,00	46.813,00	48.217,00	49.663,00	190.032,00
0004	Imposto sobre a Propriedade Predial e Territorial Urbana - Dívida Ativa	33.638,00	34.731,00	35.773,00	36.846,00	140.988,00
0005	Imposto sobre Transmissão "Inter Vivos" de Bens Imóveis e de Direitos Reais sobre Imóveis - Principal	18.482,00	19.083,00	19.655,00	20.245,00	77.465,00
1118.02.00.00	Impostos sobre a Produção, Circulação de Mercadorias e Serviços	161.290,00	166.532,00	171.528,00	176.674,00	676.024,00
0006	Imposto sobre Serviços de Qualquer Natureza - Principal	161.290,00	166.532,00	171.528,00	176.674,00	676.024,00
<b>1300.00.00.00</b>	<b>Receita Patrimonial</b>	<b>11.660,00</b>	<b>12.039,00</b>	<b>12.400,00</b>	<b>12.772,00</b>	<b>48.871,00</b>
<b>1320.00.00.00</b>	<b>Valores Mobiliários</b>	<b>11.660,00</b>	<b>12.039,00</b>	<b>12.400,00</b>	<b>12.772,00</b>	<b>48.871,00</b>
1321.00.00.00	Juros e Correções Monetárias	11.660,00	12.039,00	12.400,00	12.772,00	48.871,00
0010	Remuneração de Depósitos Bancários - Principal	11.660,00	12.039,00	12.400,00	12.772,00	48.871,00
<b>1700.00.00.00</b>	<b>Transferências Correntes</b>	<b>21.511.276,00</b>	<b>22.210.394,00</b>	<b>22.876.704,00</b>	<b>23.563.009,00</b>	<b>90.161.383,00</b>
<b>1710.00.00.00</b>	<b>Transferências da União e de suas Entidades</b>	<b>14.186.298,00</b>	<b>14.647.354,00</b>	<b>15.086.774,00</b>	<b>15.539.380,00</b>	<b>59.459.806,00</b>
0012	Cota-Parte do Fundo de Participação dos Municípios - Cota Mensal - Principal	8.997.195,00	9.289.604,00	9.568.292,00	9.855.341,00	37.710.432,00
0013	Cota-Parte do Fundo de Participação dos Municípios - 1% Cota entregue no mês de dezembro - Principal	397.440,00	410.357,00	422.668,00	435.348,00	1.665.813,00
0014	Cota-Parte do Fundo de Participação dos Municípios - 1% Cota entregue no mês de julho - Principal	389.160,00	401.808,00	413.862,00	426.278,00	1.631.108,00
0015	Cota-Parte do Imposto Sobre a Propriedade Territorial Rural - Principal	1.401,00	1.447,00	1.490,00	1.535,00	5.873,00
0016	Cota-Parte da Compensação Financeira de Recursos Minerais - CFEM - Principal	32.085,00	33.128,00	34.122,00	35.145,00	134.480,00
0017	Cota-Parte do Fundo Especial do Petróleo - FEP - Principal	128.340,00	132.511,00	136.486,00	140.581,00	537.918,00
1718.03.00.00	Transferência de Recursos do Sistema Único de Saúde - SUS - Repasses Fundo a Fundo - Bloco de Manutenção das Ações e Serviços Públicos de Saúde	3.105.000,00	3.205.913,00	3.302.090,00	3.401.154,00	13.014.157,00
0018	Transferência de Recursos do SUS - Atenção Primária - Principal	2.691.000,00	2.778.458,00	2.861.811,00	2.947.666,00	11.278.935,00



## Prefeitura Municipal de Aparecida

Secretaria de Finanças

Departamento de Contabilidade - PPA-Plano Plurianual - 2022 à 2025 - R\$ 1,00

Anexo XIII - Quadro de Detalhamento da Receita Prevista - Q.D.R.

Receitas		Valor (2022)	Valor (2023)	Valor (2024)	Valor (2025)	Total	
0019	1718.03.21.00	Transferência de Recursos do SUS – Atenção Especializada - Principal	31.050,00	32.059,00	33.021,00	34.012,00	130.142,00
0020	1718.03.31.00	Transferência de Recursos do SUS – Vigilância em Saúde - Principal	103.500,00	106.864,00	110.070,00	113.372,00	433.806,00
0021	1718.03.41.00	Transferência de Recursos do SUS – Assistência Farmacêutica - Principal	103.500,00	106.864,00	110.070,00	113.372,00	433.806,00
0022	1718.03.91.00	Transferência de Recursos do SUS – Outros Programas Financiados por Transferências Fundo a Fundo - Principal	175.950,00	181.668,00	187.118,00	192.732,00	737.468,00
1718.05.00.00	Transferências de Recursos do Fundo Nacional do Desenvolvimento da Educação – FNDE	382.950,00	395.396,00	407.257,00	419.476,00	1.605.079,00	
0023	1718.05.11.00	Transferências do Salário-Educação - Principal	116.955,00	120.756,00	124.379,00	128.110,00	490.200,00
0024	1718.05.21.00	Transferências Diretas do FNDE referentes ao Programa Dinheiro Direto na Escola – PDDE - Principal	5.175,00	5.343,00	5.503,00	5.669,00	21.690,00
0025	1718.05.31.00	Transferências Diretas do FNDE referentes ao Programa Nacional de Alimentação Escolar – PNAE - Principal	178.020,00	183.806,00	189.320,00	194.999,00	746.145,00
0026	1718.05.41.00	Transferências Diretas do FNDE referentes ao Programa Nacional de Apoio ao Transporte do Escolar – PNATE - Principal	72.450,00	74.805,00	77.049,00	79.360,00	303.664,00
0027	1718.05.71.00	Programa Brasil Alfabetizado - PBA - Principal	5.175,00	5.343,00	5.503,00	5.669,00	21.690,00
0028	1718.05.81.00	Programa de Apoio aos Sistemas de Ensino para Atendimento à Educação de Jovens e Adultos - PEJA - Principal	5.175,00	5.343,00	5.503,00	5.669,00	21.690,00
0030	1718.06.11.00	Transferência Financeira do ICMS – Desoneração – L.C. Nº 87/96 - Principal	1.951,00	2.014,00	2.075,00	2.137,00	8.177,00
1718.09.00.00	Transferências de Recursos de Complementação da União ao Fundo de Manutenção e Desenvolvimento da Educação Básica e de Valorização dos Profissionais da Educação – FUNDEB	348.795,00	360.131,00	370.935,00	382.063,00	1.461.924,00	
0031	1718.09.11.00	Transferências de Recursos da Complementação da União ao Fundo de Manutenção e Desenvolvimento da Educação Básica e de Valorização dos Profissionais da Educação – FUNDEB - Principal	348.795,00	360.131,00	370.935,00	382.063,00	1.461.924,00
0032	1718.12.11.00	Transferências de Recursos do Fundo Nacional de Assistência Social – FNAS - Principal	401.981,00	415.045,00	427.497,00	440.322,00	1.684.845,00
<b>1720.00.00.00</b>	<b>Transferências dos Estados e do Distrito Federal e de suas Entidades</b>	<b>2.498.773,00</b>	<b>2.579.983,00</b>	<b>2.657.382,00</b>	<b>2.737.104,00</b>	<b>10.473.242,00</b>	
0033	1728.01.11.00	Cota-Parte do ICMS - Principal	2.144.039,00	2.213.720,00	2.280.132,00	2.348.536,00	8.986.427,00
0034	1728.01.21.00	Cota-Parte do IPVA - Principal	189.405,00	195.561,00	201.427,00	207.470,00	793.863,00
0035	1728.01.31.00	Cota-Parte do IPI - Municípios - Principal	1.553,00	1.603,00	1.652,00	1.701,00	6.509,00
0036	1728.01.41.00	Cota-Parte da Contribuição de Intervenção no Domínio Econômico - Principal	10.661,00	11.007,00	11.338,00	11.678,00	44.684,00
0038	1728.03.11.00	Transferência de Recursos do Estado para Programas de	29.498,00	30.457,00	31.370,00	32.311,00	123.636,00



## Prefeitura Municipal de Aparecida

Secretaria de Finanças

Departamento de Contabilidade - PPA-Plano Plurianual - 2022 à 2025 - R\$ 1,00

Anexo XIII - Quadro de Detalhamento da Receita Prevista - Q.D.R.

Receitas		Valor (2022)	Valor (2023)	Valor (2024)	Valor (2025)	Total
0039	1728.10.21.00 Saúde - Repasse Fundo a Fundo - Principal	77.625,00	80.148,00	82.552,00	85.029,00	325.354,00
	Transferências de Convênio dos Estados Destinadas a Programas de Educação - Principal					
0040	1728.10.91.00 Outras Transferências de Convênio dos Estados - Principal	45.992,00	47.487,00	48.911,00	50.379,00	192.769,00
0041	1750.00.00.00 <b>Transferências de Outras Instituições Públicas</b>	<b>4.826.205,00</b>	<b>4.983.057,00</b>	<b>5.132.548,00</b>	<b>5.286.525,00</b>	<b>20.228.335,00</b>
	Transferências de Recursos do Fundo de Manutenção e Desenvolvimento da Educação Básica e de Valorização dos Profissionais da Educação - FUNDEB - Principal	4.826.205,00	4.983.057,00	5.132.548,00	5.286.525,00	20.228.335,00
	<b>1900.00.00.00 Outras Receitas Correntes</b>	<b>3.384,00</b>	<b>3.494,00</b>	<b>3.599,00</b>	<b>3.707,00</b>	<b>14.184,00</b>
	<b>1990.00.00.00 Demais Receitas Correntes</b>	<b>3.384,00</b>	<b>3.494,00</b>	<b>3.599,00</b>	<b>3.707,00</b>	<b>14.184,00</b>
	1990.99.00.00 Outras Receitas	3.384,00	3.494,00	3.599,00	3.707,00	14.184,00
0043	1990.99.11.00 Outras Receitas - Primárias - Principal	3.384,00	3.494,00	3.599,00	3.707,00	14.184,00
	<b>2000.00.00.00 Receitas de Capital</b>	<b>4.911.414,00</b>	<b>5.071.034,00</b>	<b>5.223.167,00</b>	<b>5.379.861,00</b>	<b>20.585.476,00</b>
	<b>2200.00.00.00 Alienação de Bens</b>	<b>119.025,00</b>	<b>122.893,00</b>	<b>126.580,00</b>	<b>130.378,00</b>	<b>498.876,00</b>
	<b>2210.00.00.00 Alienação de Bens Móveis</b>	<b>119.025,00</b>	<b>122.893,00</b>	<b>126.580,00</b>	<b>130.378,00</b>	<b>498.876,00</b>
	2213.00.00.00 Alienação de Bens Móveis e Semoventes	119.025,00	122.893,00	126.580,00	130.378,00	498.876,00
0044	2213.00.11.00 Alienação de Bens Móveis e Semoventes - Principal	119.025,00	122.893,00	126.580,00	130.378,00	498.876,00
	<b>2400.00.00.00 Transferências de Capital</b>	<b>4.792.389,00</b>	<b>4.948.141,00</b>	<b>5.096.587,00</b>	<b>5.249.483,00</b>	<b>20.086.600,00</b>
	<b>2410.00.00.00 Transferências da União e de suas Entidades</b>	<b>4.792.389,00</b>	<b>4.948.141,00</b>	<b>5.096.587,00</b>	<b>5.249.483,00</b>	<b>20.086.600,00</b>
	2418.04.00.00 Transferências de Recursos do Sistema Único de Saúde - SUS - Fundo a Fundo - Bloco de Estruturação da Rede de Serviços Públicos de Saúde	372.600,00	384.709,00	396.251,00	408.138,00	1.561.698,00
0045	2418.04.11.00 Transferências de Recursos do Sistema Único de Saúde - SUS Destinados à Atenção Primária - Principal	248.400,00	256.473,00	264.167,00	272.092,00	1.041.132,00
0046	2418.04.21.00 Transferências de Recursos do Sistema Único de Saúde - SUS destinados à Atenção Especializada - Principal	62.100,00	64.118,00	66.042,00	68.023,00	260.283,00
0047	2418.04.31.00 Transferências de Recursos do Sistema Único de Saúde - SUS destinados à Vigilância em Saúde - Principal	62.100,00	64.118,00	66.042,00	68.023,00	260.283,00
0049	2418.10.11.00 Transferências de Convênio da União para o Sistema Único de Saúde - SUS - Principal	227.597,00	234.994,00	242.044,00	249.305,00	953.940,00
0050	2418.10.21.00 Transferências de Convênio da União destinadas a Programas de Educação - Principal	310.500,00	320.591,00	330.209,00	340.115,00	1.301.415,00
0051	2418.10.91.00 Outras Transferências de Convênios da União - Principal	3.519.442,00	3.633.824,00	3.742.839,00	3.855.124,00	14.751.229,00
0052	2418.99.11.00 Outras Transferências da União - Principal	362.250,00	374.023,00	385.244,00	396.801,00	1.518.318,00
	<b>Total Geral:</b>	<b>26.934.531,00</b>	<b>27.809.904,00</b>	<b>28.644.201,00</b>	<b>29.503.530,00</b>	<b>112.892.166,00</b>



# Prefeitura Municipal de Aparecida

Secretaria de Finanças

Departamento de Contabilidade - PPA-Plano Pluriannual - 2022 à 2025 - R\$ 1,00

Anexo XIII - Quadro de Detalhamento da Receita Prevista - Q.D.R.

Receitas	Valor (2022)	Valor (2023)	Valor (2024)	Valor (2025)	Total
----------	--------------	--------------	--------------	--------------	-------



Assinado digitalmente por:

MARCOS JOSE DE OLIVEIRA

Sua autenticidade pode ser confirmada no endereço:

<<http://www.serpro.gov.br/assinador-digital>>

MARCOS JOSE DE OLIVEIRA

Contador CRC/PB 5493

ANTONIONE PONTES

ABRANTES

Secretario de Finanças

JOÃO RABELO DE SA NETO

Prefeito