



Prefeitura Municipal de Aparecida

Secretaria de Finanças

Departamento de Contabilidade - PPA-Plano Plurianual - 2022 à 2025 - R\$ 1,00

Anexo I - Despesas por Função - Total do PPA

Função	Valor (2022)	Valor (2023)	Valor (2024)	Valor (2025)	Total
01 Legislativa	952.992,00	983.964,00	1.013.485,00	1.043.887,00	3.994.328,00
04 Administração	2.025.076,00	2.089.902,00	2.153.616,00	2.218.180,00	8.486.774,00
06 Segurança Pública	3.105,00	3.207,00	3.303,00	3.402,00	13.017,00
08 Assistência Social	1.123.049,00	1.159.565,00	1.194.340,00	1.230.170,00	4.707.124,00
10 Saúde	5.726.152,00	5.912.279,00	6.089.641,00	6.272.322,00	24.000.394,00
12 Educação	7.315.911,00	7.553.700,00	7.780.291,00	8.013.711,00	30.663.613,00
13 Cultura	223.154,00	230.413,00	237.326,00	244.443,00	935.336,00
15 Urbanismo	2.563.312,00	2.646.620,00	2.726.016,00	2.807.799,00	10.743.747,00
16 Habitação	518.535,00	535.388,00	551.449,00	567.993,00	2.173.365,00
17 Saneamento	1.287.152,00	1.328.989,00	1.368.893,00	1.409.922,00	5.394.956,00
18 Gestão Ambiental	10.351,00	10.691,00	11.011,00	11.340,00	43.393,00
20 Agricultura	1.069.677,00	1.104.450,00	1.137.579,00	1.171.706,00	4.483.412,00
24 Comunicação	14.491,00	14.962,00	15.412,00	15.873,00	60.738,00
25 Energia	115.920,00	119.687,00	123.277,00	126.975,00	485.859,00
26 Transporte	1.054.876,00	1.089.163,00	1.121.833,00	1.155.493,00	4.421.365,00
27 Desporto e Lazer	144.900,00	149.609,00	154.097,00	158.722,00	607.328,00
28 Encargos Especiais	186.300,00	192.355,00	198.125,00	204.069,00	780.849,00
99 Reserva de Contingência	372.600,00	384.710,00	396.251,00	408.138,00	1.561.699,00
Total Geral:	24.707.553,00	25.509.654,00	26.275.945,00	27.064.145,00	103.557.297,00



MARCOS JOSE DE OLIVEIRA
Contador CRC/PB 5493

ANTONIONE PONTES
ABRANTES
Secretario de Finanças

JOÃO RABELO DE SÁ NETO
Prefeito



Prefeitura Municipal de Aparecida

Secretaria de Finanças

Departamento de Contabilidade - PPA-Plano Plurianual - 2022 à 2025 - R\$ 1,00

Anexo II - Despesas por SubFunção - Total do PPA

SubFunção	Valor (2022)	Valor (2023)	Valor (2024)	Valor (2025)	Total
031 Ação Legislativa	952.992,00	983.964,00	1.013.485,00	1.043.887,00	3.994.328,00
122 Administração Geral	4.774.186,00	4.929.354,00	5.077.232,00	5.229.552,00	20.010.324,00
123 Administração Financeira	221.490,00	227.703,00	235.548,00	242.571,00	927.312,00
128 Formação de Recursos Humanos	51.250,00	52.918,00	54.507,00	56.139,00	214.814,00
181 Policiamento	3.105,00	3.207,00	3.303,00	3.402,00	13.017,00
241 Assistência ao Idoso	20.700,00	21.375,00	22.015,00	22.676,00	86.766,00
243 Assistência à Criança a ao Adolescente	224.078,00	231.360,00	238.299,00	245.450,00	939.187,00
244 Assistência Comunitária	521.019,00	537.964,00	554.096,00	570.718,00	2.183.797,00
301 Atenção Básica	3.269.657,00	3.375.934,00	3.477.206,00	3.581.518,00	13.704.315,00
302 Assistência Hospitalar e Ambulatorial	409.074,00	422.377,00	435.043,00	448.095,00	1.714.589,00
303 Suporte Profilático e Terapêutico	225.631,00	232.967,00	239.956,00	247.152,00	945.706,00
304 Vigilância Sanitária	100.915,00	104.196,00	107.323,00	110.540,00	422.974,00
305 Vigilância Epidemiológica	238.362,00	246.109,00	253.493,00	261.096,00	999.060,00
361 Ensino Fundamental	5.575.907,00	5.757.129,00	5.929.835,00	6.107.742,00	23.370.613,00
362 Ensino Médio	17.233,00	17.793,00	18.326,00	18.875,00	72.227,00
364 Ensino Superior	5.175,00	5.343,00	5.503,00	5.669,00	21.690,00
365 Educação Infantil	1.163.859,00	1.201.691,00	1.237.734,00	1.274.872,00	4.878.156,00
366 Educação de Jovens e Adultos	241.157,00	249.001,00	256.470,00	264.162,00	1.010.790,00
367 Educação Especial	62.103,00	64.123,00	66.046,00	68.024,00	260.296,00
391 Pat. Histórico, Artístico e Arqueológico	5.175,00	5.345,00	5.505,00	5.670,00	21.695,00
392 Difusão Cultural	48.132,00	49.701,00	51.191,00	52.726,00	201.750,00
451 Infra-Estrutura Urbana	1.021.546,00	1.054.745,00	1.086.386,00	1.118.980,00	4.281.657,00
452 Serviços Urbanos	1.413.426,00	1.459.363,00	1.503.144,00	1.548.238,00	5.924.171,00
482 Habitação Urbana	518.535,00	535.388,00	551.449,00	567.993,00	2.173.365,00
511 Saneamento Básico Rural	366.390,00	378.299,00	389.647,00	401.337,00	1.535.673,00
512 Saneamento Básico Urbano	920.762,00	950.690,00	979.246,00	1.008.585,00	3.859.283,00
541 Preservação e Conservação Ambiental	5.175,00	5.345,00	5.505,00	5.670,00	21.695,00
542 Controle Ambiental	5.176,00	5.346,00	5.506,00	5.670,00	21.698,00
544 Recursos Hídricos	10.869,00	11.222,00	11.558,00	11.906,00	45.555,00
606 Extensão Rural	414.001,00	427.457,00	440.280,00	453.488,00	1.735.226,00
608 Promoção da Produção Agropecuária	76.591,00	79.084,00	81.456,00	83.898,00	321.029,00
722 Telecomunicações	14.491,00	14.962,00	15.412,00	15.873,00	60.738,00
751 Conservação de Energia	115.920,00	119.687,00	123.277,00	126.975,00	485.859,00
782 Transporte Rodoviário	989.671,00	1.021.838,00	1.052.490,00	1.084.067,00	4.148.066,00
812 Desporto Comunitário	144.900,00	149.609,00	154.097,00	158.722,00	607.328,00
843 Serviço da Dívida Interna	186.300,00	192.355,00	198.125,00	204.069,00	780.849,00
999 Reserva de Contingência	372.600,00	384.710,00	396.251,00	408.138,00	1.561.699,00
Total Geral:	24.707.553,00	25.509.654,00	26.275.945,00	27.064.145,00	103.557.297,00



MARCOS JOSE DE OLIVEIRA
Contador CRC/PB 5493

ANTONIONE PONTES
ABRANTES
Secretario de Finanças

JOÃO RABELO DE SÁ NETO
Prefeito




Prefeitura Municipal de Aparecida

Secretaria de Finanças

Departamento de Contabilidade - PPA-Plano Plurianual - 2022 à 2025 - R\$ 1,00

Anexo III - Despesas Segundo as Fontes de Recursos

Fonte de Recursos	Valor (2022)	Valor (2023)	Valor (2024)	Valor (2025)	Total
0-Própria	24.707.553,00	25.509.654,00	26.275.945,00	27.064.145,00	103.557.297,00
15001000 Recursos Livres (Ordinário)	7.464.922,00	7.706.574,00	7.938.818,00	8.176.892,00	31.287.206,00
15001001 Recursos não Vinculados de Impostos - MDE	1.121.355,00	1.157.803,00	1.192.528,00	1.228.313,00	4.699.999,00
15001002 Recursos não Vinculados de Impostos - Saúde	1.865.597,00	1.926.242,00	1.984.025,00	2.043.542,00	7.819.406,00
15401030 Transferências do FUNDEB - Impostos e Transferências de Impostos - 30%	931.856,00	962.148,00	991.006,00	1.020.742,00	3.905.752,00
15401070 Transferências do FUNDEB - Impostos e Transferências de Impostos - 70%	3.896.128,00	4.022.750,00	4.143.433,00	4.267.736,00	16.330.047,00
15411030 Transferências do FUNDEB - Complementação da União - VAAF - 30%	139.518,00	144.053,00	148.374,00	152.826,00	584.771,00
15411070 Transferências do FUNDEB - Complementação da União - VAAF - 70%	209.277,00	216.079,00	222.561,00	229.238,00	877.155,00
15500000 Transferência do Salário- Educação	117.111,00	120.916,00	124.545,00	128.280,00	490.852,00
15510000 Transferências de Recursos do FNDE referentes ao Programa Dinheiro Direto na Escola (PDDE)	5.279,00	5.452,00	5.615,00	5.784,00	22.130,00
15520000 Transferências de Recursos do FNDE referentes ao Programa Nacional de Alimentação Escolar (PNAE)	178.177,00	183.968,00	189.487,00	195.171,00	746.803,00
15530000 Transferências de Recursos do FNDE Referentes ao Programa Nacional de Apoio ao Transporte Escolar (PNATE)	72.607,00	74.971,00	77.219,00	79.534,00	304.331,00
15690000 Outras Transferências de Recursos do FNDE Controle dos demais recursos originários de transferências do Fundo Nacional do Desenvolvimento da Educação - FNDE.	16.047,00	16.574,00	17.070,00	17.577,00	67.268,00
15750000 Transferências de Convênios e Instrumentos Congêneres vinculados à Educação	388.229,00	400.847,00	412.871,00	425.259,00	1.627.206,00
16000000 Transferências Fundo a Fundo de Recursos do SUS provenientes do Governo Federal - Bloco de Manutenção das Ações e Serviços Públicos de Saúde	3.106.037,00	3.206.998,00	3.303.200,00	3.402.294,00	13.018.529,00
16010000 Transferências Fundo a Fundo de Recursos do SUS provenientes do Governo Federal - Bloco de Estruturação da Rede de Serviços Públicos de Saúde	394.335,00	407.152,00	419.366,00	431.949,00	1.652.802,00
16210000 Transferências Fundo a Fundo de Recursos do SUS provenientes do Governo Estadual	29.500,00	30.457,00	31.375,00	32.313,00	123.645,00
16360000 Transferências de Convênios e Instrumentos Congêneres vinculados à Saúde	227.700,00	235.100,00	242.153,00	249.418,00	954.371,00
16600000 Transferência de Recursos do Fundo Nacional de Assistência Social - FNAS	403.020,00	416.130,00	428.603,00	441.465,00	1.689.218,00
17000000 Outras Transferências de Convênios ou Instrumentos Congêneres da União	3.882.727,00	4.008.919,00	4.129.181,00	4.253.061,00	16.273.888,00
17490000 Outras vinculações de transferências	128.340,00	132.512,00	136.486,00	140.581,00	537.919,00
17500000 Recursos da Contribuição de Intervenção no Domínio Econômico - CIDE	10.766,00	11.116,00	11.449,00	11.792,00	45.123,00
17550000 Recursos de Alienação de Bens/Ativos - Administração Direta	119.025,00	122.893,00	126.580,00	130.378,00	498.876,00
Total Geral:	24.707.553,00	25.509.654,00	26.275.945,00	27.064.145,00	103.557.297,00

 **SERPRO**
Assinado digitalmente por:
MARCOS JOSE DE OLIVEIRA
Sua autenticidade pode ser confirmada no endereço:
<<http://www.serpro.gov.br/assinador-digital>>

MARCOS JOSE DE OLIVEIRA
Contador CRC/PB 5493




Prefeitura Municipal de Aparecida

Secretaria de Finanças

Departamento de Contabilidade - PPA-Plano Plurianual - 2022 à 2025 - R\$ 1,00

Anexo III - Despesas Segundo as Fontes de Recursos

Fonte de Recursos	Valor (2022)	Valor (2023)	Valor (2024)	Valor (2025)	Total
-------------------	--------------	--------------	--------------	--------------	-------

 **SERPRO**
Assinado digitalmente por:
MARCOS JOSE DE OLIVEIRA
Sua autenticidade pode ser confirmada no endereço :
<<http://www.serpro.gov.br/assinador-digital>>

ANTONIONE PONTES
ABRANTES
Secretario de Finanças

JOÃO RABELO DE SÁ NETO
Prefeito



Prefeitura Municipal de Aparecida

Secretaria de Finanças

Departamento de Contabilidade - PPA-Plano Plurianual - 2022 à 2025 - R\$ 1,00

Anexo IV - Despesas por Função e SubFunção Segundo a Categoria Econômica

Função / SubFunção	Valor (2022)	Valor (2023)	Valor (2024)	Valor (2025)	Total
	Corrente Capital Total	Corrente Capital Total	Corrente Capital Total	Corrente Capital Total	Corrente Capital Total Geral
01 Legislativa	934.362,00	964.729,00	993.672,00	1.023.480,00	3.916.243,00
	18.630,00	19.235,00	19.813,00	20.407,00	78.085,00
	952.992,00	983.964,00	1.013.485,00	1.043.887,00	3.994.328,00
031 Ação Legislativa	934.362,00	964.729,00	993.672,00	1.023.480,00	3.916.243,00
	18.630,00	19.235,00	19.813,00	20.407,00	78.085,00
	952.992,00	983.964,00	1.013.485,00	1.043.887,00	3.994.328,00
04 Administração	1.926.389,00	1.988.009,00	2.048.665,00	2.110.080,00	8.073.143,00
	98.687,00	101.893,00	104.951,00	108.100,00	413.631,00
	2.025.076,00	2.089.902,00	2.153.616,00	2.218.180,00	8.486.774,00
122 Administração Geral	1.687.304,00	1.742.140,00	1.794.405,00	1.848.236,00	7.072.085,00
	98.687,00	101.893,00	104.951,00	108.100,00	413.631,00
	1.785.991,00	1.844.033,00	1.899.356,00	1.956.336,00	7.485.716,00
123 Administração Financeira	221.490,00	227.703,00	235.548,00	242.571,00	927.312,00
					0,00
	221.490,00	227.703,00	235.548,00	242.571,00	927.312,00
128 Formação de Recursos Humanos	17.595,00	18.166,00	18.712,00	19.273,00	73.746,00
					0,00
	17.595,00	18.166,00	18.712,00	19.273,00	73.746,00
06 Segurança Pública	3.105,00	3.207,00	3.303,00	3.402,00	13.017,00
	0,00	0,00	0,00	0,00	0,00
	3.105,00	3.207,00	3.303,00	3.402,00	13.017,00
181 Policiamento	3.105,00	3.207,00	3.303,00	3.402,00	13.017,00
					0,00
	3.105,00	3.207,00	3.303,00	3.402,00	13.017,00
08 Assistência Social	1.062.625,00	1.097.177,00	1.130.079,00	1.163.981,00	4.453.862,00
	60.424,00	62.388,00	64.261,00	66.189,00	253.262,00
	1.123.049,00	1.159.565,00	1.194.340,00	1.230.170,00	4.707.124,00
122 Administração Geral	352.265,00	363.717,00	374.626,00	385.863,00	1.476.471,00
	4.987,00	5.149,00	5.304,00	5.463,00	20.903,00
	357.252,00	368.866,00	379.930,00	391.326,00	1.497.374,00
241 Assistência ao Idoso	19.665,00	20.306,00	20.914,00	21.542,00	82.427,00
	1.035,00	1.069,00	1.101,00	1.134,00	4.339,00
	20.700,00	21.375,00	22.015,00	22.676,00	86.766,00
243 Assistência à Criança a ao Adolescente	190.958,00	197.164,00	203.077,00	209.171,00	800.370,00
	33.120,00	34.196,00	35.222,00	36.279,00	138.817,00
	224.078,00	231.360,00	238.299,00	245.450,00	939.187,00
244 Assistência Comunitária	499.737,00	515.990,00	531.462,00	547.405,00	2.094.594,00
	21.282,00	21.974,00	22.634,00	23.313,00	89.203,00
	521.019,00	537.964,00	554.096,00	570.718,00	2.183.797,00



Prefeitura Municipal de Aparecida

Secretaria de Finanças

Departamento de Contabilidade - PPA-Plano Plurianual - 2022 à 2025 - R\$ 1,00

Anexo IV - Despesas por Função e SubFunção Segundo a Categoria Econômica

Função / SubFunção	Valor (2022)	Valor (2023)	Valor (2024)	Valor (2025)	Total
	Corrente Capital Total	Corrente Capital Total	Corrente Capital Total	Corrente Capital Total	Corrente Capital Total Geral
10 Saúde	5.005.571,00	5.168.277,00	5.323.318,00	5.483.008,00	20.980.174,00
	720.581,00	744.002,00	766.323,00	789.314,00	3.020.220,00
	5.726.152,00	5.912.279,00	6.089.641,00	6.272.322,00	24.000.394,00
122 Administração Geral	1.430.763,00	1.477.264,00	1.521.585,00	1.567.233,00	5.996.845,00
	48.645,00	50.225,00	51.732,00	53.286,00	203.888,00
	1.479.408,00	1.527.489,00	1.573.317,00	1.620.519,00	6.200.733,00
128 Formação de Recursos Humanos	3.105,00	3.207,00	3.303,00	3.402,00	13.017,00
					0,00
	3.105,00	3.207,00	3.303,00	3.402,00	13.017,00
301 Atenção Básica	2.728.132,00	2.816.808,00	2.901.306,00	2.988.342,00	11.434.588,00
	541.525,00	559.126,00	575.900,00	593.176,00	2.269.727,00
	3.269.657,00	3.375.934,00	3.477.206,00	3.581.518,00	13.704.315,00
302 Assistência Hospitalar e Ambulatorial	342.316,00	353.448,00	364.046,00	374.968,00	1.434.778,00
	66.758,00	68.929,00	70.997,00	73.127,00	279.811,00
	409.074,00	422.377,00	435.043,00	448.095,00	1.714.589,00
303 Suporte Profilático e Terapêutico	224.078,00	231.363,00	238.304,00	245.451,00	939.196,00
	1.553,00	1.604,00	1.652,00	1.701,00	6.510,00
	225.631,00	232.967,00	239.956,00	247.152,00	945.706,00
304 Vigilância Sanitária	69.865,00	72.137,00	74.302,00	76.528,00	292.832,00
	31.050,00	32.059,00	33.021,00	34.012,00	130.142,00
	100.915,00	104.196,00	107.323,00	110.540,00	422.974,00
305 Vigilância Epidemiológica	207.312,00	214.050,00	220.472,00	227.084,00	868.918,00
	31.050,00	32.059,00	33.021,00	34.012,00	130.142,00
	238.362,00	246.109,00	253.493,00	261.096,00	999.060,00
12 Educação	6.906.821,00	7.131.315,00	7.345.237,00	7.565.602,00	28.948.975,00
	409.090,00	422.385,00	435.054,00	448.109,00	1.714.638,00
	7.315.911,00	7.553.700,00	7.780.291,00	8.013.711,00	30.663.613,00
122 Administração Geral	185.095,00	191.111,00	196.843,00	202.749,00	775.798,00
	34.832,00	35.964,00	37.042,00	38.154,00	145.992,00
	219.927,00	227.075,00	233.885,00	240.903,00	921.790,00
128 Formação de Recursos Humanos	30.550,00	31.545,00	32.492,00	33.464,00	128.051,00
					0,00
	30.550,00	31.545,00	32.492,00	33.464,00	128.051,00
361 Ensino Fundamental	5.367.249,00	5.541.691,00	5.707.934,00	5.879.183,00	22.496.057,00
	208.658,00	215.438,00	221.901,00	228.559,00	874.556,00
	5.575.907,00	5.757.129,00	5.929.835,00	6.107.742,00	23.370.613,00
362 Ensino Médio	17.233,00	17.793,00	18.326,00	18.875,00	72.227,00
					0,00
	17.233,00	17.793,00	18.326,00	18.875,00	72.227,00
364 Ensino Superior	5.175,00	5.343,00	5.503,00	5.669,00	21.690,00
					0,00
	5.175,00	5.343,00	5.503,00	5.669,00	21.690,00
365 Educação Infantil	999.294,00	1.031.777,00	1.062.724,00	1.094.610,00	4.188.405,00
	164.565,00	169.914,00	175.010,00	180.262,00	689.751,00
	1.163.859,00	1.201.691,00	1.237.734,00	1.274.872,00	4.878.156,00
366 Educação de Jovens e Adultos	240.122,00	247.932,00	255.369,00	263.028,00	1.006.451,00
	1.035,00	1.069,00	1.101,00	1.134,00	4.339,00
	241.157,00	249.001,00	256.470,00	264.162,00	1.010.790,00
367 Educação Especial	62.103,00	64.123,00	66.046,00	68.024,00	260.296,00
					0,00
	62.103,00	64.123,00	66.046,00	68.024,00	260.296,00



Prefeitura Municipal de Aparecida

Secretaria de Finanças

Departamento de Contabilidade - PPA-Plano Plurianual - 2022 à 2025 - R\$ 1,00

Anexo IV - Despesas por Função e SubFunção Segundo a Categoria Econômica

Função / SubFunção	Valor (2022)	Valor (2023)	Valor (2024)	Valor (2025)	Total
	Corrente Capital Total	Corrente Capital Total	Corrente Capital Total	Corrente Capital Total	Corrente Capital Total Geral
13 Cultura	217.978,00	225.069,00	231.820,00	238.773,00	913.640,00
	5.176,00	5.344,00	5.506,00	5.670,00	21.696,00
	223.154,00	230.413,00	237.326,00	244.443,00	935.336,00
122 Administração Geral	168.294,00	173.764,00	178.978,00	184.346,00	705.382,00
	1.553,00	1.603,00	1.652,00	1.701,00	6.509,00
	169.847,00	175.367,00	180.630,00	186.047,00	711.891,00
391 Pat. Histórico, Artístico e Arqueológico	4.140,00	4.276,00	4.404,00	4.536,00	17.356,00
	1.035,00	1.069,00	1.101,00	1.134,00	4.339,00
	5.175,00	5.345,00	5.505,00	5.670,00	21.695,00
392 Difusão Cultural	45.544,00	47.029,00	48.438,00	49.891,00	190.902,00
	2.588,00	2.672,00	2.753,00	2.835,00	10.848,00
	48.132,00	49.701,00	51.191,00	52.726,00	201.750,00
15 Urbanismo	1.394.796,00	1.440.127,00	1.483.331,00	1.527.830,00	5.846.084,00
	1.168.516,00	1.206.493,00	1.242.685,00	1.279.969,00	4.897.663,00
	2.563.312,00	2.646.620,00	2.726.016,00	2.807.799,00	10.743.747,00
122 Administração Geral	123.165,00	127.169,00	130.983,00	134.912,00	516.229,00
	5.175,00	5.343,00	5.503,00	5.669,00	21.690,00
	128.340,00	132.512,00	136.486,00	140.581,00	537.919,00
451 Infra-Estrutura Urbana	229.253,00	236.702,00	243.804,00	251.118,00	960.877,00
	792.293,00	818.043,00	842.582,00	867.862,00	3.320.780,00
	1.021.546,00	1.054.745,00	1.086.386,00	1.118.980,00	4.281.657,00
452 Serviços Urbanos	1.042.378,00	1.076.256,00	1.108.544,00	1.141.800,00	4.368.978,00
	371.048,00	383.107,00	394.600,00	406.438,00	1.555.193,00
	1.413.426,00	1.459.363,00	1.503.144,00	1.548.238,00	5.924.171,00
16 Habitação	1.035,00	1.069,00	1.101,00	1.134,00	4.339,00
	517.500,00	534.319,00	550.348,00	566.859,00	2.169.026,00
	518.535,00	535.388,00	551.449,00	567.993,00	2.173.365,00
482 Habitação Urbana	1.035,00	1.069,00	1.101,00	1.134,00	4.339,00
	517.500,00	534.319,00	550.348,00	566.859,00	2.169.026,00
	518.535,00	535.388,00	551.449,00	567.993,00	2.173.365,00
17 Saneamento	144.900,00	149.612,00	154.137,00	158.722,00	607.371,00
	1.142.252,00	1.179.377,00	1.214.756,00	1.251.200,00	4.787.585,00
	1.287.152,00	1.328.989,00	1.368.893,00	1.409.922,00	5.394.956,00
511 Saneamento Básico Rural	2.070,00	2.138,00	2.202,00	2.268,00	8.678,00
	364.320,00	376.161,00	387.445,00	399.069,00	1.526.995,00
	366.390,00	378.299,00	389.647,00	401.337,00	1.535.673,00
512 Saneamento Básico Urbano	142.830,00	147.474,00	151.935,00	156.454,00	598.693,00
	777.932,00	803.216,00	827.311,00	852.131,00	3.260.590,00
	920.762,00	950.690,00	979.246,00	1.008.585,00	3.859.283,00
18 Gestão Ambiental	9.316,00	9.622,00	9.910,00	10.206,00	39.054,00
	1.035,00	1.069,00	1.101,00	1.134,00	4.339,00
	10.351,00	10.691,00	11.011,00	11.340,00	43.393,00
541 Preservação e Conservação Ambiental	4.140,00	4.276,00	4.404,00	4.536,00	17.356,00
	1.035,00	1.069,00	1.101,00	1.134,00	4.339,00
	5.175,00	5.345,00	5.505,00	5.670,00	21.695,00
542 Controle Ambiental	5.176,00	5.346,00	5.506,00	5.670,00	21.698,00
					0,00
	5.176,00	5.346,00	5.506,00	5.670,00	21.698,00



Prefeitura Municipal de Aparecida

Secretaria de Finanças

Departamento de Contabilidade - PPA-Plano Plurianual - 2022 à 2025 - R\$ 1,00

Anexo IV - Despesas por Função e SubFunção Segundo a Categoria Econômica

Função / SubFunção	Valor (2022)	Valor (2023)	Valor (2024)	Valor (2025)	Total
	Corrente Capital Total	Corrente Capital Total	Corrente Capital Total	Corrente Capital Total	Corrente Capital Total Geral
20 Agricultura	804.717,00	830.878,00	855.800,00	881.474,00	3.372.869,00
	264.960,00	273.572,00	281.779,00	290.232,00	1.110.543,00
	1.069.677,00	1.104.450,00	1.137.579,00	1.171.706,00	4.483.412,00
122 Administração Geral	566.146,00	584.549,00	602.083,00	620.146,00	2.372.924,00
	2.070,00	2.138,00	2.202,00	2.268,00	8.678,00
	568.216,00	586.687,00	604.285,00	622.414,00	2.381.602,00
544 Recursos Hídricos	7.764,00	8.016,00	8.256,00	8.505,00	32.541,00
	3.105,00	3.206,00	3.302,00	3.401,00	13.014,00
	10.869,00	11.222,00	11.558,00	11.906,00	45.555,00
606 Extensão Rural	155.251,00	160.298,00	165.106,00	170.059,00	650.714,00
	258.750,00	267.159,00	275.174,00	283.429,00	1.084.512,00
	414.001,00	427.457,00	440.280,00	453.488,00	1.735.226,00
608 Promoção da Produção Agropecuária	75.556,00	78.015,00	80.355,00	82.764,00	316.690,00
	1.035,00	1.069,00	1.101,00	1.134,00	4.339,00
	76.591,00	79.084,00	81.456,00	83.898,00	321.029,00
24 Comunicação	13.456,00	13.893,00	14.311,00	14.739,00	56.399,00
	1.035,00	1.069,00	1.101,00	1.134,00	4.339,00
	14.491,00	14.962,00	15.412,00	15.873,00	60.738,00
722 Telecomunicações	13.456,00	13.893,00	14.311,00	14.739,00	56.399,00
	1.035,00	1.069,00	1.101,00	1.134,00	4.339,00
	14.491,00	14.962,00	15.412,00	15.873,00	60.738,00
25 Energia	10.350,00	10.686,00	11.006,00	11.336,00	43.378,00
	105.570,00	109.001,00	112.271,00	115.639,00	442.481,00
	115.920,00	119.687,00	123.277,00	126.975,00	485.859,00
751 Conservação de Energia	10.350,00	10.686,00	11.006,00	11.336,00	43.378,00
	105.570,00	109.001,00	112.271,00	115.639,00	442.481,00
	115.920,00	119.687,00	123.277,00	126.975,00	485.859,00
26 Transporte	276.243,00	285.222,00	293.776,00	302.593,00	1.157.834,00
	778.633,00	803.941,00	828.057,00	852.900,00	3.263.531,00
	1.054.876,00	1.089.163,00	1.121.833,00	1.155.493,00	4.421.365,00
122 Administração Geral	64.170,00	66.256,00	68.242,00	70.292,00	268.960,00
	1.035,00	1.069,00	1.101,00	1.134,00	4.339,00
	65.205,00	67.325,00	69.343,00	71.426,00	273.299,00
782 Transporte Rodoviário	212.073,00	218.966,00	225.534,00	232.301,00	888.874,00
	777.598,00	802.872,00	826.956,00	851.766,00	3.259.192,00
	989.671,00	1.021.838,00	1.052.490,00	1.084.067,00	4.148.066,00
27 Desporto e Lazer	36.225,00	37.402,00	38.524,00	39.681,00	151.832,00
	108.675,00	112.207,00	115.573,00	119.041,00	455.496,00
	144.900,00	149.609,00	154.097,00	158.722,00	607.328,00
812 Desporto Comunitário	36.225,00	37.402,00	38.524,00	39.681,00	151.832,00
	108.675,00	112.207,00	115.573,00	119.041,00	455.496,00
	144.900,00	149.609,00	154.097,00	158.722,00	607.328,00
28 Encargos Especiais	0,00	0,00	0,00	0,00	0,00
	186.300,00	192.355,00	198.125,00	204.069,00	780.849,00
	186.300,00	192.355,00	198.125,00	204.069,00	780.849,00
843 Serviço da Dívida Interna					0,00
	186.300,00	192.355,00	198.125,00	204.069,00	780.849,00
	186.300,00	192.355,00	198.125,00	204.069,00	780.849,00
99 Reserva de Contingência	372.600,00	384.710,00	396.251,00	408.138,00	1.561.699,00
	0,00	0,00	0,00	0,00	0,00
	372.600,00	384.710,00	396.251,00	408.138,00	1.561.699,00
999 Reserva de Contingência	372.600,00	384.710,00	396.251,00	408.138,00	1.561.699,00
					0,00
	372.600,00	384.710,00	396.251,00	408.138,00	1.561.699,00
Total Geral:	19.120.489,00	19.741.004,00	20.334.241,00	20.944.179,00	80.139.913,00




Prefeitura Municipal de Aparecida

Secretaria de Finanças

Departamento de Contabilidade - PPA-Plano Plurianual - 2022 à 2025 - R\$ 1,00

Anexo IV - Despesas por Função e SubFunção Segundo a Categoria Econômica

Função / SubFunção	Valor (2022)	Valor (2023)	Valor (2024)	Valor (2025)	Total
	Corrente Capital Total	Corrente Capital Total	Corrente Capital Total	Corrente Capital Total	Corrente Capital Total Geral
	5.587.064,00	5.768.650,00	5.941.704,00	6.119.966,00	23.417.384,00
	24.707.553,00	25.509.654,00	26.275.945,00	27.064.145,00	103.557.297,00

 **SERPRO**
Assinado digitalmente por:
MARCOS JOSE DE OLIVEIRA
Sua autenticidade pode ser confirmada no endereço:
<<http://www.serpro.gov.br/assinador-digital>>

MARCOS JOSE DE OLIVEIRA
Contador CRC/PB 5493

ANTONIONE PONTES
ABRANTES
Secretario de Finanças

JOÃO RABELO DE SÁ NETO
Prefeito




Prefeitura Municipal de Aparecida

Secretaria de Finanças

Departamento de Contabilidade - PPA-Plano Plurianual - 2022 à 2025 - R\$ 1,00

Anexo IX - Totais por Eixos Estratégicos

Eixo Estratégicos/Funções/SubFunções/Programas		Qtd	Valor (2022)	Valor (2023)	Valor (2024)	Valor (2025)	Total
1	Todos	49	24.707.553,00	25.509.654,00	26.275.945,00	27.064.145,00	103.557.297,00
Total Geral:		49	24.707.553,00	25.509.654,00	26.275.945,00	27.064.145,00	103.557.297,00



MARCOS JOSE DE OLIVEIRA
Contador CRC/PB 5493

ANTONIONE PONTES
ABRANTES
Secretario de Finanças

JOÃO RABELO DE SÁ NETO
Prefeito



Prefeitura Municipal de Aparecida

Secretaria de Finanças

Departamento de Contabilidade - PPA-Plano Plurianual - 2022 à 2025 - R\$ 1,00

Anexo VI - Despesas por Função e SubFunção Segundo as Fontes de Recursos

Função / SubFunção	Valor (2022)	Valor (2023)	Valor (2024)	Valor (2025)	Total
	Tesouro Outras Fontes Total	Tesouro Outras Fontes Total	Tesouro Outras Fontes Total	Tesouro Outras Fontes Total	Tesouro Outras Fontes Total Geral
01 Legislativa	952.992,00 0,00 952.992,00	983.964,00 0,00 983.964,00	1.013.485,00 0,00 1.013.485,00	1.043.887,00 0,00 1.043.887,00	3.994.328,00 0,00 3.994.328,00
031 Ação Legislativa	952.992,00	983.964,00	1.013.485,00	1.043.887,00	3.994.328,00
04 Administração	1.952.626,00 72.450,00 2.025.076,00	2.015.097,00 74.805,00 2.089.902,00	2.076.567,00 77.049,00 2.153.616,00	2.138.819,00 79.361,00 2.218.180,00	8.183.109,00 303.665,00 8.486.774,00
122 Administração Geral	1.713.541,00 72.450,00 1.785.991,00	1.769.228,00 74.805,00 1.844.033,00	1.822.307,00 77.049,00 1.899.356,00	1.876.975,00 79.361,00 1.956.336,00	7.182.051,00 303.665,00 7.485.716,00
123 Administração Financeira	221.490,00	227.703,00	235.548,00	242.571,00	927.312,00
128 Formação de Recursos Humanos	17.595,00	18.166,00	18.712,00	19.273,00	73.746,00
06 Segurança Pública	3.105,00 0,00 3.105,00	3.207,00 0,00 3.207,00	3.303,00 0,00 3.303,00	3.402,00 0,00 3.402,00	13.017,00 0,00 13.017,00
181 Policiamento	3.105,00	3.207,00	3.303,00	3.402,00	13.017,00
08 Assistência Social	720.029,00 403.020,00 1.123.049,00	743.435,00 416.130,00 1.159.565,00	765.737,00 428.603,00 1.194.340,00	788.705,00 441.465,00 1.230.170,00	3.017.906,00 1.689.218,00 4.707.124,00
122 Administração Geral	354.663,00 2.589,00 357.252,00	366.192,00 2.674,00 368.866,00	377.176,00 2.754,00 379.930,00	388.491,00 2.835,00 391.326,00	1.486.522,00 10.852,00 1.497.374,00
241 Assistência ao Idoso	20.700,00	21.375,00	22.015,00	22.676,00	86.766,00
243 Assistência à Criança a ao Adolescente	102.983,00 121.095,00 224.078,00	106.329,00 125.031,00 231.360,00	109.519,00 128.780,00 238.299,00	112.805,00 132.645,00 245.450,00	431.636,00 507.551,00 939.187,00
244 Assistência Comunitária	241.683,00 279.336,00 521.019,00	249.539,00 288.425,00 537.964,00	257.027,00 297.069,00 554.096,00	264.733,00 305.985,00 570.718,00	1.012.982,00 1.170.815,00 2.183.797,00



Prefeitura Municipal de Aparecida

Secretaria de Finanças

Departamento de Contabilidade - PPA-Plano Plurianual - 2022 à 2025 - R\$ 1,00

Anexo VI - Despesas por Função e SubFunção Segundo as Fontes de Recursos

Função / SubFunção	Valor (2022)	Valor (2023)	Valor (2024)	Valor (2025)	Total
	Tesouro Outras Fontes Total	Tesouro Outras Fontes Total	Tesouro Outras Fontes Total	Tesouro Outras Fontes Total	Tesouro Outras Fontes Total Geral
10 Saúde	1.947.880,00 3.778.272,00 5.726.152,00	2.011.200,00 3.901.079,00 5.912.279,00	2.071.533,00 4.018.108,00 6.089.641,00	2.133.674,00 4.138.648,00 6.272.322,00	8.164.287,00 15.836.107,00 24.000.394,00
122 Administração Geral	1.357.793,00 121.615,00 1.479.408,00	1.401.926,00 125.563,00 1.527.489,00	1.443.983,00 129.334,00 1.573.317,00	1.487.304,00 133.215,00 1.620.519,00	5.691.006,00 509.727,00 6.200.733,00
128 Formação de Recursos Humanos	3.105,00 3.105,00	3.207,00 3.207,00	3.303,00 3.303,00	3.402,00 3.402,00	13.017,00 13.017,00
301 Atenção Básica	475.713,00 2.793.944,00 3.269.657,00	491.176,00 2.884.758,00 3.375.934,00	505.913,00 2.971.293,00 3.477.206,00	521.090,00 3.060.428,00 3.581.518,00	1.993.892,00 11.710.423,00 13.704.315,00
302 Assistência Hospitalar e Ambulatorial	74.522,00 334.552,00 409.074,00	76.947,00 345.430,00 422.377,00	79.252,00 355.791,00 435.043,00	81.629,00 366.466,00 448.095,00	312.350,00 1.402.239,00 1.714.589,00
303 Suporte Profilático e Terapêutico	24.323,00 201.308,00 225.631,00	25.115,00 207.852,00 232.967,00	25.868,00 214.088,00 239.956,00	26.643,00 220.509,00 247.152,00	101.949,00 843.757,00 945.706,00
304 Vigilância Sanitária	3.625,00 97.290,00 100.915,00	3.743,00 100.453,00 104.196,00	3.856,00 103.467,00 107.323,00	3.969,00 106.571,00 110.540,00	15.193,00 407.781,00 422.974,00
305 Vigilância Epidemiológica	8.799,00 229.563,00 238.362,00	9.086,00 237.023,00 246.109,00	9.358,00 244.135,00 253.493,00	9.637,00 251.459,00 261.096,00	36.880,00 962.180,00 999.060,00
12 Educação	1.335.807,00 5.980.104,00 7.315.911,00	1.379.226,00 6.174.474,00 7.553.700,00	1.420.593,00 6.359.698,00 7.780.291,00	1.463.221,00 6.550.490,00 8.013.711,00	5.598.847,00 25.064.766,00 30.663.613,00
122 Administração Geral	194.052,00 25.875,00 219.927,00	200.359,00 26.716,00 227.075,00	206.368,00 27.517,00 233.885,00	212.560,00 28.343,00 240.903,00	813.339,00 108.451,00 921.790,00
128 Formação de Recursos Humanos	24.340,00 6.210,00 30.550,00	25.131,00 6.414,00 31.545,00	25.886,00 6.606,00 32.492,00	26.660,00 6.804,00 33.464,00	102.017,00 26.034,00 128.051,00
361 Ensino Fundamental	736.017,00 4.839.890,00 5.575.907,00	759.938,00 4.997.191,00 5.757.129,00	782.733,00 5.147.102,00 5.929.835,00	806.222,00 5.301.520,00 6.107.742,00	3.084.910,00 20.285.703,00 23.370.613,00
362 Ensino Médio	10.350,00 6.883,00 17.233,00	10.685,00 7.108,00 17.793,00	11.005,00 7.321,00 18.326,00	11.335,00 7.540,00 18.875,00	43.375,00 28.852,00 72.227,00
364 Ensino Superior	5.175,00 5.175,00	5.343,00 5.343,00	5.503,00 5.503,00	5.669,00 5.669,00	21.690,00 21.690,00
365 Educação Infantil	329.648,00 834.211,00 1.163.859,00	340.364,00 861.327,00 1.201.691,00	350.571,00 887.163,00 1.237.734,00	361.092,00 913.780,00 1.274.872,00	1.381.675,00 3.496.481,00 4.878.156,00
366 Educação de Jovens e Adultos	33.120,00 208.037,00 241.157,00	34.199,00 214.802,00 249.001,00	35.224,00 221.246,00 256.470,00	36.281,00 227.881,00 264.162,00	138.824,00 871.966,00 1.010.790,00
367 Educação Especial	3.105,00 58.998,00 62.103,00	3.207,00 60.916,00 64.123,00	3.303,00 62.743,00 66.046,00	3.402,00 64.622,00 68.024,00	13.017,00 247.279,00 260.296,00



Prefeitura Municipal de Aparecida

Secretaria de Finanças

Departamento de Contabilidade - PPA-Plano Plurianual - 2022 à 2025 - R\$ 1,00

Anexo VI - Despesas por Função e SubFunção Segundo as Fontes de Recursos

Função / SubFunção	Valor (2022)	Valor (2023)	Valor (2024)	Valor (2025)	Total
	Tesouro Outras Fontes Total	Tesouro Outras Fontes Total	Tesouro Outras Fontes Total	Tesouro Outras Fontes Total	Tesouro Outras Fontes Total Geral
13 Cultura	223.154,00 0,00 223.154,00	230.413,00 0,00 230.413,00	237.326,00 0,00 237.326,00	244.443,00 0,00 244.443,00	935.336,00 0,00 935.336,00
122 Administração Geral	169.847,00	175.367,00	180.630,00	186.047,00	711.891,00
	169.847,00	175.367,00	180.630,00	186.047,00	711.891,00
391 Pat. Histórico, Artístico e Arqueológico	5.175,00	5.345,00	5.505,00	5.670,00	21.695,00
	5.175,00	5.345,00	5.505,00	5.670,00	21.695,00
392 Difusão Cultural	48.132,00	49.701,00	51.191,00	52.726,00	201.750,00
	48.132,00	49.701,00	51.191,00	52.726,00	201.750,00
15 Urbanismo	1.348.222,00 1.215.090,00 2.563.312,00	1.392.038,00 1.254.582,00 2.646.620,00	1.433.799,00 1.292.217,00 2.726.016,00	1.476.814,00 1.330.985,00 2.807.799,00	5.650.873,00 5.092.874,00 10.743.747,00
122 Administração Geral					0,00
	128.340,00	132.512,00	136.486,00	140.581,00	537.919,00
	128.340,00	132.512,00	136.486,00	140.581,00	537.919,00
451 Infra-Estrutura Urbana	297.046,00	306.698,00	315.899,00	325.377,00	1.245.020,00
	724.500,00	748.047,00	770.487,00	793.603,00	3.036.637,00
	1.021.546,00	1.054.745,00	1.086.386,00	1.118.980,00	4.281.657,00
452 Serviços Urbanos	1.051.176,00	1.085.340,00	1.117.900,00	1.151.437,00	4.405.853,00
	362.250,00	374.023,00	385.244,00	396.801,00	1.518.318,00
	1.413.426,00	1.459.363,00	1.503.144,00	1.548.238,00	5.924.171,00
16 Habitação	1.035,00 517.500,00 518.535,00	1.069,00 534.319,00 535.388,00	1.101,00 550.348,00 551.449,00	1.134,00 566.859,00 567.993,00	4.339,00 2.169.026,00 2.173.365,00
482 Habitação Urbana	1.035,00	1.069,00	1.101,00	1.134,00	4.339,00
	517.500,00	534.319,00	550.348,00	566.859,00	2.169.026,00
	518.535,00	535.388,00	551.449,00	567.993,00	2.173.365,00
17 Saneamento	144.900,00 1.142.252,00 1.287.152,00	149.612,00 1.179.377,00 1.328.989,00	154.137,00 1.214.756,00 1.368.893,00	158.722,00 1.251.200,00 1.409.922,00	607.371,00 4.787.585,00 5.394.956,00
511 Saneamento Básico Rural	2.070,00	2.138,00	2.202,00	2.268,00	8.678,00
	364.320,00	376.161,00	387.445,00	399.069,00	1.526.995,00
	366.390,00	378.299,00	389.647,00	401.337,00	1.535.673,00
512 Saneamento Básico Urbano	142.830,00	147.474,00	151.935,00	156.454,00	598.693,00
	777.932,00	803.216,00	827.311,00	852.131,00	3.260.590,00
	920.762,00	950.690,00	979.246,00	1.008.585,00	3.859.283,00
18 Gestão Ambiental	10.351,00 0,00 10.351,00	10.691,00 0,00 10.691,00	11.011,00 0,00 11.011,00	11.340,00 0,00 11.340,00	43.393,00 0,00 43.393,00
541 Preservação e Conservação Ambiental	5.175,00	5.345,00	5.505,00	5.670,00	21.695,00
	5.175,00	5.345,00	5.505,00	5.670,00	21.695,00
542 Controle Ambiental	5.176,00	5.346,00	5.506,00	5.670,00	21.698,00
	5.176,00	5.346,00	5.506,00	5.670,00	21.698,00



Prefeitura Municipal de Aparecida

Secretaria de Finanças

Departamento de Contabilidade - PPA-Plano Plurianual - 2022 à 2025 - R\$ 1,00

Anexo VI - Despesas por Função e SubFunção Segundo as Fontes de Recursos

Função / SubFunção	Valor (2022)	Valor (2023)	Valor (2024)	Valor (2025)	Total
	Tesouro Outras Fontes Total	Tesouro Outras Fontes Total	Tesouro Outras Fontes Total	Tesouro Outras Fontes Total	Tesouro Outras Fontes Total Geral
20 Agricultura	810.927,00 258.750,00 1.069.677,00	837.291,00 267.159,00 1.104.450,00	862.405,00 275.174,00 1.137.579,00	888.277,00 283.429,00 1.171.706,00	3.398.900,00 1.084.512,00 4.483.412,00
122 Administração Geral	568.216,00	586.687,00	604.285,00	622.414,00	2.381.602,00
	568.216,00	586.687,00	604.285,00	622.414,00	2.381.602,00
544 Recursos Hídricos	10.869,00	11.222,00	11.558,00	11.906,00	45.555,00
	10.869,00	11.222,00	11.558,00	11.906,00	45.555,00
606 Extensão Rural	155.251,00	160.298,00	165.106,00	170.059,00	650.714,00
	258.750,00	267.159,00	275.174,00	283.429,00	1.084.512,00
	414.001,00	427.457,00	440.280,00	453.488,00	1.735.226,00
608 Promoção da Produção Agropecuária	76.591,00	79.084,00	81.456,00	83.898,00	321.029,00
	76.591,00	79.084,00	81.456,00	83.898,00	321.029,00
24 Comunicação	14.491,00 0,00 14.491,00	14.962,00 0,00 14.962,00	15.412,00 0,00 15.412,00	15.873,00 0,00 15.873,00	60.738,00 0,00 60.738,00
722 Telecomunicações	14.491,00	14.962,00	15.412,00	15.873,00	60.738,00
	14.491,00	14.962,00	15.412,00	15.873,00	60.738,00
25 Energia	12.420,00 103.500,00 115.920,00	12.823,00 106.864,00 119.687,00	13.207,00 110.070,00 123.277,00	13.603,00 113.372,00 126.975,00	52.053,00 433.806,00 485.859,00
751 Conservação de Energia	12.420,00	12.823,00	13.207,00	13.603,00	52.053,00
	103.500,00	106.864,00	110.070,00	113.372,00	433.806,00
	115.920,00	119.687,00	123.277,00	126.975,00	485.859,00
26 Transporte	270.135,00 784.741,00 1.054.876,00	278.917,00 810.246,00 1.089.163,00	287.282,00 834.551,00 1.121.833,00	295.904,00 859.589,00 1.155.493,00	1.132.238,00 3.289.127,00 4.421.365,00
122 Administração Geral	65.205,00	67.325,00	69.343,00	71.426,00	273.299,00
	65.205,00	67.325,00	69.343,00	71.426,00	273.299,00
782 Transporte Rodoviário	204.930,00	211.592,00	217.939,00	224.478,00	858.939,00
	784.741,00	810.246,00	834.551,00	859.589,00	3.289.127,00
	989.671,00	1.021.838,00	1.052.490,00	1.084.067,00	4.148.066,00
27 Desporto e Lazer	144.900,00 0,00 144.900,00	149.609,00 0,00 149.609,00	154.097,00 0,00 154.097,00	158.722,00 0,00 158.722,00	607.328,00 0,00 607.328,00
812 Desporto Comunitário	144.900,00	149.609,00	154.097,00	158.722,00	607.328,00
	144.900,00	149.609,00	154.097,00	158.722,00	607.328,00
28 Encargos Especiais	186.300,00 0,00 186.300,00	192.355,00 0,00 192.355,00	198.125,00 0,00 198.125,00	204.069,00 0,00 204.069,00	780.849,00 0,00 780.849,00
843 Serviço da Dívida Interna	186.300,00	192.355,00	198.125,00	204.069,00	780.849,00
	186.300,00	192.355,00	198.125,00	204.069,00	780.849,00
99 Reserva de Contingência	372.600,00 0,00 372.600,00	384.710,00 0,00 384.710,00	396.251,00 0,00 396.251,00	408.138,00 0,00 408.138,00	1.561.699,00 0,00 1.561.699,00
999 Reserva de Contingência	372.600,00	384.710,00	396.251,00	408.138,00	1.561.699,00
	372.600,00	384.710,00	396.251,00	408.138,00	1.561.699,00
Total Geral:	10.451.874,00	10.790.619,00	11.115.371,00	11.448.747,00	43.806.611,00




Prefeitura Municipal de Aparecida

Secretaria de Finanças

Departamento de Contabilidade - PPA-Plano Plurianual - 2022 à 2025 - R\$ 1,00

Anexo VI - Despesas por Função e SubFunção Segundo as Fontes de Recursos

Função / SubFunção	Valor (2022)	Valor (2023)	Valor (2024)	Valor (2025)	Total
	Tesouro Outras Fontes Total	Tesouro Outras Fontes Total	Tesouro Outras Fontes Total	Tesouro Outras Fontes Total	Tesouro Outras Fontes Total Geral
	14.255.679,00 24.707.553,00	14.719.035,00 25.509.654,00	15.160.574,00 26.275.945,00	15.615.398,00 27.064.145,00	59.750.686,00 103.557.297,00

 **SERPRO**
Assinado digitalmente por:
MARCOS JOSE DE OLIVEIRA
Sua autenticidade pode ser confirmada no endereço :
<<http://www.serpro.gov.br/assinador-digital>>

MARCOS JOSE DE OLIVEIRA
Contador CRC/PB 5493

ANTONIONE PONTES
ABRANTES
Secretario de Finanças

JOÃO RABELO DE SÁ NETO
Prefeito

**Prefeitura Municipal de Aparecida**

Secretaria de Finanças

Departamento de Contabilidade - PPA-Plano Plurianual - 2022 à 2025 - R\$ 1,00

Anexo VII - Despesas por Programas segundo as Fontes de Recursos

Programa	Valor (2022)	Valor (2023)	Valor (2024)	Valor (2025)	Total
	Tesouro Outras Fontes Total	Tesouro Outras Fontes Total	Tesouro Outras Fontes Total	Tesouro Outras Fontes Total	Tesouro Outras Fontes Total Geral
0000 OPERAÇÕES ESPECIAIS	186.300,00	192.355,00	198.125,00	204.069,00	780.849,00 0,00
	186.300,00	192.355,00	198.125,00	204.069,00	780.849,00
0001 GESTÃO DO PROCESSO LEGISLATIVO	952.992,00	983.964,00	1.013.485,00	1.043.887,00	3.994.328,00 0,00
	952.992,00	983.964,00	1.013.485,00	1.043.887,00	3.994.328,00
0999 RESERVA DE CONTINGÊNCIA	372.600,00	384.710,00	396.251,00	408.138,00	1.561.699,00 0,00
	372.600,00	384.710,00	396.251,00	408.138,00	1.561.699,00
1003 FOMENTO E INCENTIVO AO ESPORTE E LAZER E PROMOÇÃO DA CULTURA	198.207,00	204.655,00	210.793,00	217.118,00	830.773,00 0,00
	198.207,00	204.655,00	210.793,00	217.118,00	830.773,00
1016 FORTALECIMENTO DA REDE DE PROTEÇÃO SOCIAL	262.383,00	270.914,00	279.042,00	287.409,00	1.099.748,00
	400.431,00	413.456,00	425.849,00	438.630,00	1.678.366,00
	662.814,00	684.370,00	704.891,00	726.039,00	2.778.114,00
1017 ESTÍMULO A EDUCAÇÃO DE QUALIDADE	1.141.755,00	1.178.867,00	1.214.225,00	1.250.661,00	4.785.508,00
	5.954.229,00	6.147.758,00	6.332.181,00	6.522.147,00	24.956.315,00
	7.095.984,00	7.326.625,00	7.546.406,00	7.772.808,00	29.741.823,00
1018 PROMOÇÃO A SAUDE DE QUALIDADE	593.192,00	612.481,00	630.853,00	649.772,00	2.486.298,00
	3.757.572,00	3.879.707,00	3.996.094,00	4.115.974,00	15.749.347,00
	4.350.764,00	4.492.188,00	4.626.947,00	4.765.746,00	18.235.645,00
1022 GESTÃO INTERADA DO MUNICÍPIO PARA O DESENVOLVIMENTO SUSTENTÁVEL	1.194.915,00	1.233.762,00	1.270.807,00	1.308.892,00	5.008.376,00
	4.021.833,00	4.152.547,00	4.277.116,00	4.405.434,00	16.856.930,00
	5.216.748,00	5.386.309,00	5.547.923,00	5.714.326,00	21.865.306,00
2001 PROGRAMA DE GESTÃO E MANUTENÇÃO DE SERVIÇOS DO MUNICÍPIO	5.549.530,00	5.728.911,00	5.901.790,00	6.078.801,00	23.259.032,00
	121.614,00	125.567,00	129.334,00	133.213,00	509.728,00
	5.671.144,00	5.854.478,00	6.031.124,00	6.212.014,00	23.768.760,00
Total Geral:	10.451.874,00	10.790.619,00	11.115.371,00	11.448.747,00	43.806.611,00
	14.255.679,00	14.719.035,00	15.160.574,00	15.615.398,00	59.750.686,00
	24.707.553,00	25.509.654,00	26.275.945,00	27.064.145,00	103.557.297,00

SERPRO
Assinado digitalmente por:
MARCOS JOSE DE OLIVEIRA
Sua autenticidade pode ser confirmada no endereço:
<<http://www.serpro.gov.br/assinador-digital>>

MARCOS JOSE DE OLIVEIRA
Contador CRC/PB 5493

ANTONIONE PONTES
ABRANTES
Secretario de Finanças

JOÃO RABELO DE SÁ NETO
Prefeito



Prefeitura Municipal de Aparecida

Secretaria de Finanças

Departamento de Contabilidade - PPA-Plano Plurianual - 2022 à 2025 - R\$ 1,00

Anexo VIII - Despesas por Programas e Totais por Eixos Estratégicos

Eixo Estratégicos/Funções/SubFunções/Programas	Qtd	Valor (2022)	Valor (2023)	Valor (2024)	Valor (2025)	Total
1 Todos	49	24.707.553,00	25.509.654,00	26.275.945,00	27.064.145,00	103.557.297,00
01 Legislativa	1	952.992,00	983.964,00	1.013.485,00	1.043.887,00	3.994.328,00
031 Ação Legislativa	1	952.992,00	983.964,00	1.013.485,00	1.043.887,00	3.994.328,00
0001 GESTÃO DO PROCESSO LEGISLATIVO		952.992,00	983.964,00	1.013.485,00	1.043.887,00	3.994.328,00
04 Administração	3	2.025.076,00	2.089.902,00	2.153.616,00	2.218.180,00	8.486.774,00
122 Administração Geral	1	1.785.991,00	1.844.033,00	1.899.356,00	1.956.336,00	7.485.716,00
2001 PROGRAMA DE GESTÃO E MANUTENÇÃO DE SERVIÇOS DO MUNICÍPIO		1.785.991,00	1.844.033,00	1.899.356,00	1.956.336,00	7.485.716,00
123 Administração Financeira	1	221.490,00	227.703,00	235.548,00	242.571,00	927.312,00
2001 PROGRAMA DE GESTÃO E MANUTENÇÃO DE SERVIÇOS DO MUNICÍPIO		221.490,00	227.703,00	235.548,00	242.571,00	927.312,00
128 Formação de Recursos Humanos	1	17.595,00	18.166,00	18.712,00	19.273,00	73.746,00
2001 PROGRAMA DE GESTÃO E MANUTENÇÃO DE SERVIÇOS DO MUNICÍPIO		17.595,00	18.166,00	18.712,00	19.273,00	73.746,00
06 Segurança Pública	1	3.105,00	3.207,00	3.303,00	3.402,00	13.017,00
181 Policiamento	1	3.105,00	3.207,00	3.303,00	3.402,00	13.017,00
1022 GESTÃO INTERADA DO MUNICÍPIO PARA O DESENVOLVIMENTO SUSTENTÁVEL		3.105,00	3.207,00	3.303,00	3.402,00	13.017,00
08 Assistência Social	5	1.123.049,00	1.159.565,00	1.194.340,00	1.230.170,00	4.707.124,00
122 Administração Geral	1	357.252,00	368.866,00	379.930,00	391.326,00	1.497.374,00
2001 PROGRAMA DE GESTÃO E MANUTENÇÃO DE SERVIÇOS DO MUNICÍPIO		357.252,00	368.866,00	379.930,00	391.326,00	1.497.374,00
241 Assistência ao Idoso	1	20.700,00	21.375,00	22.015,00	22.676,00	86.766,00
1016 FORTALECIMENTO DA REDE DE PROTEÇÃO SOCIAL		20.700,00	21.375,00	22.015,00	22.676,00	86.766,00
243 Assistência à Criança a ao Adolescente	2	224.078,00	231.360,00	238.299,00	245.450,00	939.187,00
1016 FORTALECIMENTO DA REDE DE PROTEÇÃO SOCIAL		121.095,00	125.031,00	128.780,00	132.645,00	507.551,00
2001 PROGRAMA DE GESTÃO E MANUTENÇÃO DE SERVIÇOS DO MUNICÍPIO		102.983,00	106.329,00	109.519,00	112.805,00	431.636,00
244 Assistência Comunitária	1	521.019,00	537.964,00	554.096,00	570.718,00	2.183.797,00
1016 FORTALECIMENTO DA REDE DE PROTEÇÃO SOCIAL		521.019,00	537.964,00	554.096,00	570.718,00	2.183.797,00
10 Saúde	8	5.726.152,00	5.912.279,00	6.089.641,00	6.272.322,00	24.000.394,00
122 Administração Geral	2	1.479.408,00	1.527.489,00	1.573.317,00	1.620.519,00	6.200.733,00
1018 PROMOÇÃO A SAUDE DE QUALIDADE		107.125,00	110.605,00	113.926,00	117.345,00	449.001,00
2001 PROGRAMA DE GESTÃO E MANUTENÇÃO DE SERVIÇOS DO MUNICÍPIO		1.372.283,00	1.416.884,00	1.459.391,00	1.503.174,00	5.751.732,00
128 Formação de Recursos Humanos	1	3.105,00	3.207,00	3.303,00	3.402,00	13.017,00
2001 PROGRAMA DE GESTÃO E MANUTENÇÃO DE SERVIÇOS DO MUNICÍPIO		3.105,00	3.207,00	3.303,00	3.402,00	13.017,00
301 Atenção Básica	1	3.269.657,00	3.375.934,00	3.477.206,00	3.581.518,00	13.704.315,00
1018 PROMOÇÃO A SAUDE DE QUALIDADE		3.269.657,00	3.375.934,00	3.477.206,00	3.581.518,00	13.704.315,00
302 Assistência Hospitalar e Ambulatorial	1	409.074,00	422.377,00	435.043,00	448.095,00	1.714.589,00
1018 PROMOÇÃO A SAUDE DE QUALIDADE		409.074,00	422.377,00	435.043,00	448.095,00	1.714.589,00
303 Suporte Profilático e Terapêutico	1	225.631,00	232.967,00	239.956,00	247.152,00	945.706,00
1018 PROMOÇÃO A SAUDE DE QUALIDADE		225.631,00	232.967,00	239.956,00	247.152,00	945.706,00
304 Vigilância Sanitária	1	100.915,00	104.196,00	107.323,00	110.540,00	422.974,00
1018 PROMOÇÃO A SAUDE DE QUALIDADE		100.915,00	104.196,00	107.323,00	110.540,00	422.974,00



Prefeitura Municipal de Aparecida

Secretaria de Finanças

Departamento de Contabilidade - PPA-Plano Plurianual - 2022 à 2025 - R\$ 1,00

Anexo VIII - Despesas por Programas e Totais por Eixos Estratégicos

Eixo Estratégicos/Funções/SubFunções/Programas	Qty	Valor (2022)	Valor (2023)	Valor (2024)	Valor (2025)	Total
1 Todos	49	24.707.553,00	25.509.654,00	26.275.945,00	27.064.145,00	103.557.297,00
10 Saúde	8	5.726.152,00	5.912.279,00	6.089.641,00	6.272.322,00	24.000.394,00
305 Vigilância Epidemiológica	1	238.362,00	246.109,00	253.493,00	261.096,00	999.060,00
1018 PROMOÇÃO A SAUDE DE QUALIDADE		238.362,00	246.109,00	253.493,00	261.096,00	999.060,00
12 Educação	8	7.315.911,00	7.553.700,00	7.780.291,00	8.013.711,00	30.663.613,00
122 Administração Geral	1	219.927,00	227.075,00	233.885,00	240.903,00	921.790,00
2001 PROGRAMA DE GESTÃO E MANUTENÇÃO DE SERVIÇOS DO MUNICÍPIO		219.927,00	227.075,00	233.885,00	240.903,00	921.790,00
128 Formação de Recursos Humanos	1	30.550,00	31.545,00	32.492,00	33.464,00	128.051,00
1017 ESTÍMULO A EDUCAÇÃO DE QUALIDADE		30.550,00	31.545,00	32.492,00	33.464,00	128.051,00
361 Ensino Fundamental	1	5.575.907,00	5.757.129,00	5.929.835,00	6.107.742,00	23.370.613,00
1017 ESTÍMULO A EDUCAÇÃO DE QUALIDADE		5.575.907,00	5.757.129,00	5.929.835,00	6.107.742,00	23.370.613,00
362 Ensino Médio	1	17.233,00	17.793,00	18.326,00	18.875,00	72.227,00
1017 ESTÍMULO A EDUCAÇÃO DE QUALIDADE		17.233,00	17.793,00	18.326,00	18.875,00	72.227,00
364 Ensino Superior	1	5.175,00	5.343,00	5.503,00	5.669,00	21.690,00
1017 ESTÍMULO A EDUCAÇÃO DE QUALIDADE		5.175,00	5.343,00	5.503,00	5.669,00	21.690,00
365 Educação Infantil	1	1.163.859,00	1.201.691,00	1.237.734,00	1.274.872,00	4.878.156,00
1017 ESTÍMULO A EDUCAÇÃO DE QUALIDADE		1.163.859,00	1.201.691,00	1.237.734,00	1.274.872,00	4.878.156,00
366 Educação de Jovens e Adultos	1	241.157,00	249.001,00	256.470,00	264.162,00	1.010.790,00
1017 ESTÍMULO A EDUCAÇÃO DE QUALIDADE		241.157,00	249.001,00	256.470,00	264.162,00	1.010.790,00
367 Educação Especial	1	62.103,00	64.123,00	66.046,00	68.024,00	260.296,00
1017 ESTÍMULO A EDUCAÇÃO DE QUALIDADE		62.103,00	64.123,00	66.046,00	68.024,00	260.296,00
13 Cultura	3	223.154,00	230.413,00	237.326,00	244.443,00	935.336,00
122 Administração Geral	1	169.847,00	175.367,00	180.630,00	186.047,00	711.891,00
2001 PROGRAMA DE GESTÃO E MANUTENÇÃO DE SERVIÇOS DO MUNICÍPIO		169.847,00	175.367,00	180.630,00	186.047,00	711.891,00
391 Pat. Histórico, Artístico e Arqueológico	1	5.175,00	5.345,00	5.505,00	5.670,00	21.695,00
1003 FOMENTO E INCENTIVO AO ESPORTE E LAZER E PROMOÇÃO DA CULTURA		5.175,00	5.345,00	5.505,00	5.670,00	21.695,00
392 Difusão Cultural	1	48.132,00	49.701,00	51.191,00	52.726,00	201.750,00
1003 FOMENTO E INCENTIVO AO ESPORTE E LAZER E PROMOÇÃO DA CULTURA		48.132,00	49.701,00	51.191,00	52.726,00	201.750,00
15 Urbanismo	4	2.563.312,00	2.646.620,00	2.726.016,00	2.807.799,00	10.743.747,00
122 Administração Geral	1	128.340,00	132.512,00	136.486,00	140.581,00	537.919,00
1022 GESTÃO INTERADA DO MUNICÍPIO PARA O DESENVOLVIMENTO SUSTENTÁVEL		128.340,00	132.512,00	136.486,00	140.581,00	537.919,00
451 Infra-Estrutura Urbana	1	1.021.546,00	1.054.745,00	1.086.386,00	1.118.980,00	4.281.657,00
1022 GESTÃO INTERADA DO MUNICÍPIO PARA O DESENVOLVIMENTO SUSTENTÁVEL		1.021.546,00	1.054.745,00	1.086.386,00	1.118.980,00	4.281.657,00
452 Serviços Urbanos	2	1.413.426,00	1.459.363,00	1.503.144,00	1.548.238,00	5.924.171,00
1022 GESTÃO INTERADA DO MUNICÍPIO PARA O DESENVOLVIMENTO SUSTENTÁVEL		626.176,00	646.527,00	665.922,00	685.901,00	2.624.526,00
2001 PROGRAMA DE GESTÃO E MANUTENÇÃO DE SERVIÇOS DO MUNICÍPIO		787.250,00	812.836,00	837.222,00	862.337,00	3.299.645,00
16 Habitação	1	518.535,00	535.388,00	551.449,00	567.993,00	2.173.365,00



Prefeitura Municipal de Aparecida

Secretaria de Finanças

Departamento de Contabilidade - PPA-Plano Plurianual - 2022 à 2025 - R\$ 1,00

Anexo VIII - Despesas por Programas e Totais por Eixos Estratégicos

Eixo Estratégicos/Funções/SubFunções/Programas	Qtd	Valor (2022)	Valor (2023)	Valor (2024)	Valor (2025)	Total
1 Todos	49	24.707.553,00	25.509.654,00	26.275.945,00	27.064.145,00	103.557.297,00
16 Habitação	1	518.535,00	535.388,00	551.449,00	567.993,00	2.173.365,00
482 Habitação Urbana	1	518.535,00	535.388,00	551.449,00	567.993,00	2.173.365,00
1022 GESTÃO INTERADA DO MUNICÍPIO PARA O DESENVOLVIMENTO SUSTENTÁVEL		518.535,00	535.388,00	551.449,00	567.993,00	2.173.365,00
17 Saneamento	2	1.287.152,00	1.328.989,00	1.368.893,00	1.409.922,00	5.394.956,00
511 Saneamento Básico Rural	1	366.390,00	378.299,00	389.647,00	401.337,00	1.535.673,00
1022 GESTÃO INTERADA DO MUNICÍPIO PARA O DESENVOLVIMENTO SUSTENTÁVEL		366.390,00	378.299,00	389.647,00	401.337,00	1.535.673,00
512 Saneamento Básico Urbano	1	920.762,00	950.690,00	979.246,00	1.008.585,00	3.859.283,00
1022 GESTÃO INTERADA DO MUNICÍPIO PARA O DESENVOLVIMENTO SUSTENTÁVEL		920.762,00	950.690,00	979.246,00	1.008.585,00	3.859.283,00
18 Gestão Ambiental	2	10.351,00	10.691,00	11.011,00	11.340,00	43.393,00
541 Preservação e Conservação Ambiental	1	5.175,00	5.345,00	5.505,00	5.670,00	21.695,00
1022 GESTÃO INTERADA DO MUNICÍPIO PARA O DESENVOLVIMENTO SUSTENTÁVEL		5.175,00	5.345,00	5.505,00	5.670,00	21.695,00
542 Controle Ambiental	1	5.176,00	5.346,00	5.506,00	5.670,00	21.698,00
1022 GESTÃO INTERADA DO MUNICÍPIO PARA O DESENVOLVIMENTO SUSTENTÁVEL		5.176,00	5.346,00	5.506,00	5.670,00	21.698,00
20 Agricultura	4	1.069.677,00	1.104.450,00	1.137.579,00	1.171.706,00	4.483.412,00
122 Administração Geral	1	568.216,00	586.687,00	604.285,00	622.414,00	2.381.602,00
2001 PROGRAMA DE GESTÃO E MANUTENÇÃO DE SERVIÇOS DO MUNICÍPIO		568.216,00	586.687,00	604.285,00	622.414,00	2.381.602,00
544 Recursos Hídricos	1	10.869,00	11.222,00	11.558,00	11.906,00	45.555,00
1022 GESTÃO INTERADA DO MUNICÍPIO PARA O DESENVOLVIMENTO SUSTENTÁVEL		10.869,00	11.222,00	11.558,00	11.906,00	45.555,00
606 Extensão Rural	1	414.001,00	427.457,00	440.280,00	453.488,00	1.735.226,00
1022 GESTÃO INTERADA DO MUNICÍPIO PARA O DESENVOLVIMENTO SUSTENTÁVEL		414.001,00	427.457,00	440.280,00	453.488,00	1.735.226,00
608 Promoção da Produção Agropecuária	1	76.591,00	79.084,00	81.456,00	83.898,00	321.029,00
1022 GESTÃO INTERADA DO MUNICÍPIO PARA O DESENVOLVIMENTO SUSTENTÁVEL		76.591,00	79.084,00	81.456,00	83.898,00	321.029,00
24 Comunicação	1	14.491,00	14.962,00	15.412,00	15.873,00	60.738,00
722 Telecomunicações	1	14.491,00	14.962,00	15.412,00	15.873,00	60.738,00
1022 GESTÃO INTERADA DO MUNICÍPIO PARA O DESENVOLVIMENTO SUSTENTÁVEL		14.491,00	14.962,00	15.412,00	15.873,00	60.738,00
25 Energia	1	115.920,00	119.687,00	123.277,00	126.975,00	485.859,00
751 Conservação de Energia	1	115.920,00	119.687,00	123.277,00	126.975,00	485.859,00
1022 GESTÃO INTERADA DO MUNICÍPIO PARA O DESENVOLVIMENTO SUSTENTÁVEL		115.920,00	119.687,00	123.277,00	126.975,00	485.859,00
26 Transporte	2	1.054.876,00	1.089.163,00	1.121.833,00	1.155.493,00	4.421.365,00
122 Administração Geral	1	65.205,00	67.325,00	69.343,00	71.426,00	273.299,00
2001 PROGRAMA DE GESTÃO E MANUTENÇÃO DE SERVIÇOS DO MUNICÍPIO		65.205,00	67.325,00	69.343,00	71.426,00	273.299,00
782 Transporte Rodoviário	1	989.671,00	1.021.838,00	1.052.490,00	1.084.067,00	4.148.066,00
1022 GESTÃO INTERADA DO MUNICÍPIO PARA O DESENVOLVIMENTO SUSTENTÁVEL		989.671,00	1.021.838,00	1.052.490,00	1.084.067,00	4.148.066,00
27 Desporto e Lazer	1	144.900,00	149.609,00	154.097,00	158.722,00	607.328,00
812 Desporto Comunitário	1	144.900,00	149.609,00	154.097,00	158.722,00	607.328,00
1003 FOMENTO E INCENTIVO AO ESPORTE E LAZER E PROMOÇÃO DA CULTURA		144.900,00	149.609,00	154.097,00	158.722,00	607.328,00
28 Encargos Especiais	1	186.300,00	192.355,00	198.125,00	204.069,00	780.849,00



Prefeitura Municipal de Aparecida

Secretaria de Finanças

Departamento de Contabilidade - PPA-Plano Plurianual - 2022 à 2025 - R\$ 1,00

Anexo VIII - Despesas por Programas e Totais por Eixos Estratégicos

Eixo Estratégicos/Funções/SubFunções/Programas	Qtd	Valor (2022)	Valor (2023)	Valor (2024)	Valor (2025)	Total
1 Todos	49	24.707.553,00	25.509.654,00	26.275.945,00	27.064.145,00	103.557.297,00
28 Encargos Especiais	1	186.300,00	192.355,00	198.125,00	204.069,00	780.849,00
843 Serviço da Dívida Interna	1	186.300,00	192.355,00	198.125,00	204.069,00	780.849,00
0000 OPERAÇÕES ESPECIAIS		186.300,00	192.355,00	198.125,00	204.069,00	780.849,00
99 Reserva de Contingência	1	372.600,00	384.710,00	396.251,00	408.138,00	1.561.699,00
999 Reserva de Contingência	1	372.600,00	384.710,00	396.251,00	408.138,00	1.561.699,00
0999 RESERVA DE CONTINGÊNCIA		372.600,00	384.710,00	396.251,00	408.138,00	1.561.699,00
Total Geral:	49	24.707.553,00	25.509.654,00	26.275.945,00	27.064.145,00	103.557.297,00



MARCOS JOSE DE OLIVEIRA
Contador CRC/PB 5493

ANTONIONE PONTES
ABRANTES
Secretario de Finanças

JOÃO RABELO DE SÁ NETO
Prefeito




Prefeitura Municipal de Aparecida

Secretaria de Finanças

Departamento de Contabilidade - PPA-Plano Plurianual - 2022 à 2025 - R\$ 1,00

Anexo X - Quantitativo de Programas e Ações por Orgão

Orgão/Unidades Orçamentárias	Programas Próprios	Ações Próprias
01 Câmara Municipal	1	1
10.100 CÂMARA MUNICIPAL	1	1
02 Prefeitura Municipal/Secretarias	28	144
20.100 GABINETE DO PREFEITO	1	1
20.200 PROCURADORIA JURIDICA	1	1
20.300 SECRETARIA DA ADMINISTRAÇÃO	2	4
20.400 SECRETARIA DAS FINANÇAS	2	5
20.500 SEC.DE ASSISTENCIA SOCIAL	2	3
20.600 SECRETARIA DA EDUCAÇÃO	2	35
20.700 SEC. DA CULT. ESPORTE, TURISMO	2	8
20.800 SECRETARIA DA SAÚDE	2	5
20.900 SECRETARIA DA INFRA-ESTRUTURA	2	28
21.000 SECRETARIA DA AGRICULTURA	2	10
21.100 FUNDO MUNICIPAL DE SAÚDE	2	23
21.200 FUNDO MUN ASSIST SOCIAL-FMASA	2	12
21.300 FUNDO MUNICIPAL DE CULTURA	1	3
21.400 FUNDO MUNICIPAL DOS DIREITOS DA PESSOA IDOSA	1	1
21.500 FUNDO MUNICIPAL DO MEIO AMBIENTE	1	2
21.600 SECRETARIA DE TRANSPORTE E MOBILIDADE URBANA	1	1
21.700 FUNDO MUN. DOS DIREITOS DA MULHER	1	1
29.900 RESERVA DE CONTINGENCIA	1	1
Total Geral	29	145



MARCOS JOSE DE OLIVEIRA
Contador CRC/PB 5493

ANTONIONE PONTES
ABRANTES
Secretario de Finanças

JOÃO RABELO DE SÁ NETO
Prefeito




Prefeitura Municipal de Aparecida

Secretaria de Finanças

Departamento de Contabilidade - PPA-Plano Plurianual - 2022 à 2025 - R\$ 1,00

Anexo XI - Totais por Tipo de Programa

Tipo de Programa		Qtd	Valor (2022)	Valor (2023)	Valor (2024)	Valor (2025)	Total
1	Todos	9	24.707.553,00	25.509.654,00	26.275.945,00	27.064.145,00	103.557.297,00
Total Geral:		9	24.707.553,00	25.509.654,00	26.275.945,00	27.064.145,00	103.557.297,00



MARCOS JOSE DE OLIVEIRA
Contador CRC/PB 5493

ANTONIONE PONTES
ABRANTES
Secretario de Finanças

JOÃO RABELO DE SÁ NETO
Prefeito



Prefeitura Municipal de Aparecida

Secretaria de Finanças

Departamento de Contabilidade - PPA-Plano Plurianual - 2022 à 2025 - R\$ 1,00

Anexo XIII - Quadro de Detalhamento da Receita Prevista - Q.D.R.

Receitas		Valor (2022)	Valor (2023)	Valor (2024)	Valor (2025)	Total
1000.00.00.00 Receitas Correntes		22.023.117,00	22.738.870,00	23.421.034,00	24.123.669,00	92.306.690,00
1100.00.00.00 Impostos, Taxas e Contribuições de Melhoria		496.797,00	512.943,00	528.331,00	544.181,00	2.082.252,00
1110.00.00.00 Impostos		496.797,00	512.943,00	528.331,00	544.181,00	2.082.252,00
1113.00.00.00	Impostos sobre a Renda e Proventos de Qualquer Natureza	238.048,00	245.784,00	253.158,00	260.753,00	997.743,00
1113.03.00.00	Imposto sobre a Renda - Retido na Fonte	238.048,00	245.784,00	253.158,00	260.753,00	997.743,00
0001 1113.03.11.00	Imposto sobre a Renda - Retido na Fonte - Trabalho - Principal	236.498,00	244.184,00	251.510,00	259.055,00	991.247,00
0002 1113.03.41.00	Imposto sobre a Renda - Retido na Fonte - Outros Rendimentos - Principal	1.550,00	1.600,00	1.648,00	1.698,00	6.496,00
0003 1118.01.11.00	Imposto sobre a Propriedade Predial e Territorial Urbana - Principal	45.339,00	46.813,00	48.217,00	49.663,00	190.032,00
0004 1118.01.13.00	Imposto sobre a Propriedade Predial e Territorial Urbana - Dívida Ativa	33.638,00	34.731,00	35.773,00	36.846,00	140.988,00
0005 1118.01.41.00	Imposto sobre Transmissão "Inter Vivos" de Bens Imóveis e de Direitos Reais sobre Imóveis - Principal	18.482,00	19.083,00	19.655,00	20.245,00	77.465,00
1118.02.00.00	Impostos sobre a Produção, Circulação de Mercadorias e Serviços	161.290,00	166.532,00	171.528,00	176.674,00	676.024,00
0006 1118.02.31.00	Imposto sobre Serviços de Qualquer Natureza - Principal	161.290,00	166.532,00	171.528,00	176.674,00	676.024,00
1300.00.00.00 Receita Patrimonial		11.660,00	12.039,00	12.400,00	12.772,00	48.871,00
1320.00.00.00 Valores Mobiliários		11.660,00	12.039,00	12.400,00	12.772,00	48.871,00
1321.00.00.00	Juros e Correções Monetárias	11.660,00	12.039,00	12.400,00	12.772,00	48.871,00
0010 1321.00.11.00	Remuneração de Depósitos Bancários - Principal	11.660,00	12.039,00	12.400,00	12.772,00	48.871,00
1700.00.00.00 Transferências Correntes		21.511.276,00	22.210.394,00	22.876.704,00	23.563.009,00	90.161.383,00
1710.00.00.00 Transferências da União e de suas Entidades		14.186.298,00	14.647.354,00	15.086.774,00	15.539.380,00	59.459.806,00
0012 1718.01.21.00	Cota-Parte do Fundo de Participação dos Municípios - Cota Mensal - Principal	8.997.195,00	9.289.604,00	9.568.292,00	9.855.341,00	37.710.432,00
0013 1718.01.31.00	Cota-Parte do Fundo de Participação dos Municípios - 1% Cota entregue no mês de dezembro - Principal	397.440,00	410.357,00	422.668,00	435.348,00	1.665.813,00
0014 1718.01.41.00	Cota-Parte do Fundo de Participação dos Municípios - 1% Cota entregue no mês de julho - Principal	389.160,00	401.808,00	413.862,00	426.278,00	1.631.108,00
0015 1718.01.51.00	Cota-Parte do Imposto Sobre a Propriedade Territorial Rural - Principal	1.401,00	1.447,00	1.490,00	1.535,00	5.873,00
0016 1718.02.21.00	Cota-parte da Compensação Financeira de Recursos Minerais - CFEM - Principal	32.085,00	33.128,00	34.122,00	35.145,00	134.480,00
0017 1718.02.61.00	Cota-Parte do Fundo Especial do Petróleo - FEP - Principal	128.340,00	132.511,00	136.486,00	140.581,00	537.918,00
1718.03.00.00	Transferência de Recursos do Sistema Único de Saúde - SUS - Repasses Fundo a Fundo - Bloco de Manutenção das Ações e Serviços Públicos de Saúde	3.105.000,00	3.205.913,00	3.302.090,00	3.401.154,00	13.014.157,00
0018 1718.03.11.00	Transferência de Recursos do SUS - Atenção Primária - Principal	2.691.000,00	2.778.458,00	2.861.811,00	2.947.666,00	11.278.935,00



Prefeitura Municipal de Aparecida

Secretaria de Finanças

Departamento de Contabilidade - PPA-Plano Plurianual - 2022 à 2025 - R\$ 1,00

Anexo XIII - Quadro de Detalhamento da Receita Prevista - Q.D.R.

Receitas			Valor (2022)	Valor (2023)	Valor (2024)	Valor (2025)	Total
0019	1718.03.21.00	Transferência de Recursos do SUS – Atenção Especializada - Principal	31.050,00	32.059,00	33.021,00	34.012,00	130.142,00
0020	1718.03.31.00	Transferência de Recursos do SUS – Vigilância em Saúde - Principal	103.500,00	106.864,00	110.070,00	113.372,00	433.806,00
0021	1718.03.41.00	Transferência de Recursos do SUS – Assistência Farmacêutica - Principal	103.500,00	106.864,00	110.070,00	113.372,00	433.806,00
0022	1718.03.91.00	Transferência de Recursos do SUS – Outros Programas Financiados por Transferências Fundo a Fundo - Principal	175.950,00	181.668,00	187.118,00	192.732,00	737.468,00
	1718.05.00.00	Transferências de Recursos do Fundo Nacional do Desenvolvimento da Educação – FNDE	382.950,00	395.396,00	407.257,00	419.476,00	1.605.079,00
0023	1718.05.11.00	Transferências do Salário-Educação - Principal	116.955,00	120.756,00	124.379,00	128.110,00	490.200,00
0024	1718.05.21.00	Transferências Diretas do FNDE referentes ao Programa Dinheiro Direto na Escola – PDDE - Principal	5.175,00	5.343,00	5.503,00	5.669,00	21.690,00
0025	1718.05.31.00	Transferências Diretas do FNDE referentes ao Programa Nacional de Alimentação Escolar – PNAE - Principal	178.020,00	183.806,00	189.320,00	194.999,00	746.145,00
0026	1718.05.41.00	Transferências Diretas do FNDE referentes ao Programa Nacional de Apoio ao Transporte do Escolar – PNATE - Principal	72.450,00	74.805,00	77.049,00	79.360,00	303.664,00
0027	1718.05.71.00	Programa Brasil Alfabetizado - PBA - Principal	5.175,00	5.343,00	5.503,00	5.669,00	21.690,00
0028	1718.05.81.00	Programa de Apoio aos Sistemas de Ensino para Atendimento à Educação de Jovens e Adultos - PEJA - Principal	5.175,00	5.343,00	5.503,00	5.669,00	21.690,00
0030	1718.06.11.00	Transferência Financeira do ICMS – Desoneração – L.C. Nº 87/96 - Principal	1.951,00	2.014,00	2.075,00	2.137,00	8.177,00
	1718.09.00.00	Transferências de Recursos de Complementação da União ao Fundo de Manutenção e Desenvolvimento da Educação Básica e de Valorização dos Profissionais da Educação – FUNDEB	348.795,00	360.131,00	370.935,00	382.063,00	1.461.924,00
0031	1718.09.11.00	Transferências de Recursos da Complementação da União ao Fundo de Manutenção e Desenvolvimento da Educação Básica e de Valorização dos Profissionais da Educação – FUNDEB - Principal	348.795,00	360.131,00	370.935,00	382.063,00	1.461.924,00
0032	1718.12.11.00	Transferências de Recursos do Fundo Nacional de Assistência Social – FNAS - Principal	401.981,00	415.045,00	427.497,00	440.322,00	1.684.845,00
	1720.00.00.00	Transferências dos Estados e do Distrito Federal e de suas Entidades	2.498.773,00	2.579.983,00	2.657.382,00	2.737.104,00	10.473.242,00
0033	1728.01.11.00	Cota-Parte do ICMS - Principal	2.144.039,00	2.213.720,00	2.280.132,00	2.348.536,00	8.986.427,00
0034	1728.01.21.00	Cota-Parte do IPVA - Principal	189.405,00	195.561,00	201.427,00	207.470,00	793.863,00
0035	1728.01.31.00	Cota-Parte do IPI - Municípios - Principal	1.553,00	1.603,00	1.652,00	1.701,00	6.509,00
0036	1728.01.41.00	Cota-Parte da Contribuição de Intervenção no Domínio Econômico - Principal	10.661,00	11.007,00	11.338,00	11.678,00	44.684,00
0038	1728.03.11.00	Transferência de Recursos do Estado para Programas de	29.498,00	30.457,00	31.370,00	32.311,00	123.636,00



Prefeitura Municipal de Aparecida

Secretaria de Finanças

Departamento de Contabilidade - PPA-Plano Plurianual - 2022 à 2025 - R\$ 1,00

Anexo XIII - Quadro de Detalhamento da Receita Prevista - Q.D.R.

Receitas		Valor (2022)	Valor (2023)	Valor (2024)	Valor (2025)	Total
0039	1728.10.21.00					
	Saúde – Repasse Fundo a Fundo - Principal					
	Transferências de Convênio dos Estados Destinadas a	77.625,00	80.148,00	82.552,00	85.029,00	325.354,00
	Programas de Educação - Principal					
0040	1728.10.91.00					
	Outras Transferências de Convênio dos Estados -	45.992,00	47.487,00	48.911,00	50.379,00	192.769,00
	Principal					
	1750.00.00.00 Transferências de Outras Instituições Públicas	4.826.205,00	4.983.057,00	5.132.548,00	5.286.525,00	20.228.335,00
0041	1758.01.11.00					
	Transferências de Recursos do Fundo de Manutenção e	4.826.205,00	4.983.057,00	5.132.548,00	5.286.525,00	20.228.335,00
	Desenvolvimento da Educação Básica e de Valorização					
	dos Profissionais da Educação – FUNDEB - Principal					
	1900.00.00.00 Outras Receitas Correntes	3.384,00	3.494,00	3.599,00	3.707,00	14.184,00
	1990.00.00.00 Demais Receitas Correntes	3.384,00	3.494,00	3.599,00	3.707,00	14.184,00
	1990.99.00.00 Outras Receitas	3.384,00	3.494,00	3.599,00	3.707,00	14.184,00
0043	1990.99.11.00					
	Outras Receitas - Primárias - Principal	3.384,00	3.494,00	3.599,00	3.707,00	14.184,00
	2000.00.00.00 Receitas de Capital	4.911.414,00	5.071.034,00	5.223.167,00	5.379.861,00	20.585.476,00
	2200.00.00.00 Alienação de Bens	119.025,00	122.893,00	126.580,00	130.378,00	498.876,00
	2210.00.00.00 Alienação de Bens Móveis	119.025,00	122.893,00	126.580,00	130.378,00	498.876,00
	2213.00.00.00 Alienação de Bens Móveis e Semoventes	119.025,00	122.893,00	126.580,00	130.378,00	498.876,00
0044	2213.00.11.00					
	Alienação de Bens Móveis e Semoventes - Principal	119.025,00	122.893,00	126.580,00	130.378,00	498.876,00
	2400.00.00.00 Transferências de Capital	4.792.389,00	4.948.141,00	5.096.587,00	5.249.483,00	20.086.600,00
	2410.00.00.00 Transferências da União e de suas Entidades	4.792.389,00	4.948.141,00	5.096.587,00	5.249.483,00	20.086.600,00
	2418.04.00.00 Transferências de Recursos do Sistema Único de Saúde	372.600,00	384.709,00	396.251,00	408.138,00	1.561.698,00
	– SUS - Fundo a Fundo - Bloco de Estruturação da Rede					
	de Serviços Públicos de Saúde					
0045	2418.04.11.00					
	Transferências de Recursos do Sistema Único de Saúde	248.400,00	256.473,00	264.167,00	272.092,00	1.041.132,00
	– SUS Destinados à Atenção Primária - Principal					
0046	2418.04.21.00					
	Transferências de Recursos do Sistema Único de Saúde	62.100,00	64.118,00	66.042,00	68.023,00	260.283,00
	– SUS destinados à Atenção Especializada - Principal					
0047	2418.04.31.00					
	Transferências de Recursos do Sistema Único de Saúde	62.100,00	64.118,00	66.042,00	68.023,00	260.283,00
	– SUS destinados à Vigilância em Saúde - Principal					
0049	2418.10.11.00					
	Transferências de Convênio da União para o Sistema	227.597,00	234.994,00	242.044,00	249.305,00	953.940,00
	Único de Saúde – SUS - Principal					
0050	2418.10.21.00					
	Transferências de Convênio da União destinadas a	310.500,00	320.591,00	330.209,00	340.115,00	1.301.415,00
	Programas de Educação - Principal					
0051	2418.10.91.00					
	Outras Transferências de Convênios da União -	3.519.442,00	3.633.824,00	3.742.839,00	3.855.124,00	14.751.229,00
	Principal					
0052	2418.99.11.00					
	Outras Transferências da União - Principal	362.250,00	374.023,00	385.244,00	396.801,00	1.518.318,00
	Total Geral:	26.934.531,00	27.809.904,00	28.644.201,00	29.503.530,00	112.892.166,00




Prefeitura Municipal de Aparecida

Secretaria de Finanças

Departamento de Contabilidade - PPA-Plano Plurianual - 2022 à 2025 - R\$ 1,00

Anexo XIII - Quadro de Detalhamento da Receita Prevista - Q.D.R.

Receitas	Valor (2022)	Valor (2023)	Valor (2024)	Valor (2025)	Total
----------	--------------	--------------	--------------	--------------	-------



MARCOS JOSE DE OLIVEIRA
Contador CRC/PB 5493

ANTONIONE PONTES
ABRANTES
Secretario de Finanças

JOÃO RABELO DE SÁ NETO
Prefeito